



**ESTADO DE LA SITUACION FINANCIERA
DE ENERO 2023**

**MUNICIPIO DE SOPO. NIT 899999468-2
(administración central) PESOS COLOMBIANOS**


	Enero 31/01/2022	Enero 31/01/2023
ACTIVOS	\$172,293,756,061	\$179,194,272,491
EFFECTIVO Y EQUIVALENTES AL EFFECTIVO	\$19,119,024,621	\$9,142,705,748
CAJA	\$3,333,331	\$3,700,000
DEPÓSITOS EN INSTITUCIONES FINANCIERAS	\$19,115,691,290	\$9,139,005,748
INVERSIONES E INSTRUMENTOS DERIVADOS	\$576,780,448	\$17,345,503
INVERSIONES DE ADMINISTRACIÓN DE LIQUIDEZ A VALOR DE MERCADO (VALOR RAZONABLE) C	\$1,772,050	\$1,772,000
INVERSIONES DE ADMINISTRACIÓN DE LIQUIDEZ AL COSTO	\$575,008,398	\$15,573,503
CUENTAS POR COBRAR	\$5,219,946,663	\$5,707,680,072
IMPUESTOS, RETENCIÓN EN LA FUENTE Y ANTICIPOS DE IMPUESTOS	\$3,081,493,323	\$4,722,680,629
CONTRIBUCIONES, TASAS E INGRESOS NO TRIBUTARIOS	\$0	\$0
RECURSOS DESTINADOS A LA FINANCIACIÓN DEL SISTEMA GENERAL DE SEGURIDAD SOCIAL EN SALUD	\$0	\$0
TRANSFERENCIAS POR COBRAR	\$266,421,768	\$689,104,738
OTRAS CUENTAS POR COBRAR	\$1,872,031,573	\$295,894,705
PRÉSTAMOS POR COBRAR	\$72,314,677	\$80,201,358
PRÉSTAMOS CONCEDIDOS	\$72,314,677	\$80,201,358
PROPIEDADES, PLANTA Y EQUIPO	\$75,891,031,243	\$94,484,341,939
TERRENOS	\$14,293,871,065	\$14,293,972,197
SEMOVIENTES Y PLANTAS		\$13,300,000



CONSTRUCCIONES EN CURSO	\$22,007,103,329	\$9,391,549,807
BIENES MUEBLES EN BODEGA	\$218,097,773	\$0
EDIFICACIONES	\$38,679,106,062	\$67,930,025,364
PLANTAS, DUCTOS Y TÚNELES	\$1,132,010,420	\$1,132,010,000
MAQUINARIA Y EQUIPO	\$5,366,499,696	\$8,797,248,038
EQUIPO MÉDICO Y CIENTÍFICO	\$108,905,281	\$63,921,155
MUEBLES, ENSERES Y EQUIPO DE OFICINA	\$5,079,619,133	\$3,112,370,734
EQUIPOS DE COMUNICACIÓN Y COMPUTACIÓN	\$5,514,606,794	\$3,286,517,295
EQUIPOS DE TRANSPORTE, TRACCIÓN Y ELEVACIÓN	\$1,620,714,991	\$1,402,137,931
EQUIPOS DE COMEDOR, COCINA, DESPENSA Y HOTELERÍA	\$231,674,273	\$68,633,253
BIENES DE ARTE Y CULTURA	\$123,021,676	\$685,432,742
DEPRECIACIÓN ACUMULADA DE PROPIEDADES, PLANTA Y EQUIPO (CR)	-\$18,484,199,249	-\$15,692,776,577
BIENES DE USO PÚBLICO E HISTÓRICOS Y CULTURALES	\$54,049,497,157	\$54,654,752,770
BIENES DE USO PÚBLICO EN SERVICIO	\$54,030,217,156	\$54,628,544,592
BIENES DE USO PÚBLICO EN SERVICIO-CONCESIONES	\$0	\$6,928,178
BIENES HISTÓRICOS Y CULTURALES	\$19,280,001	\$19,280,000
OTROS ACTIVOS	\$17,365,161,251	\$15,107,245,101
PLAN DE ACTIVOS PARA BENEFICIOS POSEMPLEO	\$6,716,710,026	\$6,796,849,066
AVANCES Y ANTICIPOS ENTREGADOS	\$4,629,654,958	\$1,088,165,350
RECURSOS ENTREGADOS EN ADMINISTRACIÓN	\$5,651,639,781	\$6,855,117,684
ACTIVOS INTANGIBLES	\$739,352,494	\$730,425,910
AMORTIZACIÓN ACUMULADA DE ACTIVOS INTANGIBLES (CR)	-\$372,196,008	-\$363,312,908



PASIVOS	\$31,246,130,743	\$34,199,577,197
PRÉSTAMOS POR PAGAR	\$11,927,989,035	\$15,710,364,381
FINANCIAMIENTO INTERNO DE LARGO PLAZO	\$11,927,989,035	\$15,710,364,381
CUENTAS POR PAGAR	\$4,756,012,544	\$2,167,920,895
ADQUISICIÓN DE BIENES Y SERVICIOS NACIONALES	\$4,522,321,317	\$1,383,761,828
TRANSFERENCIAS POR PAGAR	\$0	\$0
RECURSOS A FAVOR DE TERCEROS	\$67,549,593	\$539,815,558
DESCUENTOS DE NÓMINA	\$157,420,751	\$182,290,373
RETENCIÓN EN LA FUENTE E IMPUESTO DE TIMBRE	\$8,720,883	\$61,235,426
IMPUESTO AL VALOR AGREGADO - IVA	\$0	\$817,710
BENEFICIOS A LOS EMPLEADOS	\$12,521,470,243	\$13,982,659,118
BENEFICIOS A LOS EMPLEADOS A CORTO PLAZO	\$1,581,159,818	\$2,025,850,726
BENEFICIOS POSEMPLEO - PENSIONES	\$10,940,310,425	\$11,956,808,392
PROVISIONES	\$12,990,821	\$57,304,703
LITIGIOS Y DEMANDAS	\$12,990,821	\$57,304,703
OTROS PASIVOS	\$2,027,668,100	\$2,281,328,100
RETENCIONES Y ANTICIPOS DE IMPUESTOS	\$1,599,668,100	\$1,853,328,100
OTROS PASIVOS DIFERIDOS	\$428,000,000	\$428,000,000



PATRIMONIO

\$139,027,435,208

\$146,479,678,973

PATRIMONIO DE LAS ENTIDADES DE GOBIERNO

\$139,027,435,208

\$146,479,678,973

CAPITAL FISCAL

\$112,751,237,806

\$112,864,976,242

RESULTADOS DE EJERCICIOS ANTERIORES

\$31,458,004,570

\$38,790,550,484

RESULTADO DEL EJERCICIO

\$5,959,416

**GANANCIAS O PÉRDIDAS POR BENEFICIOS
POSEMPLEO**


-\$5,181,807,169

-\$5,181,807,169

Miguel Alejandro Rico Suarez
Alcalde Municipal

Omar Alirio Molina Rubiano
Secretario de Hacienda


Jacinto Rivas Ovalle
Contador T-P 16040-T



**ESTADO DE RESULTADOS
DE ENERO 2023**

**MUNICIPIO DE SOPO. NIT 899999468-2
(administración central) PESOS COLOMBIANOS**

	Enero 31/01/2022	Enero 31/01/2023
INGRESOS	\$3,125,109,873	\$172,846,840
INGRESOS FISCALES	\$3,090,819,610	\$123,943,756
IMPUESTOS	\$3,068,568,427	\$111,232,611
CONTRIBUCIONES, TASAS E INGRESOS NO TRIBUTARIOS	\$22,099,183	\$11,714,260
RECURSOS DESTINADOS A LA FINANCIACIÓN DEL SISTEMA GENERAL DE SEGURIDAD SOCIAL EN SALUD	\$152,000	\$996,885
OTROS INGRESOS	\$34,290,263	\$48,903,084
FINANCIEROS	\$16,700,379	\$41,806,973
INGRESOS DIVERSOS	\$17,589,885	\$7,096,111
GASTOS	\$1,104,919,763	\$1,657,830,519
DE ADMINISTRACIÓN Y OPERACIÓN	\$902,941,554	\$1,167,922,824
SUELDOS Y SALARIOS	\$409,184,153	\$471,536,465
CONTRIBUCIONES IMPUTADAS	\$0	\$30,720
CONTRIBUCIONES EFECTIVAS	\$18,032,200	\$118,745,100
APORTES SOBRE LA NÓMINA	\$0	\$23,306,700
PRESTACIONES SOCIALES	\$427,840,265	\$449,398,578
GENERALES	\$47,884,936	\$104,905,261



DETERIORO, DEPRECIACIONES, AMORTIZACIONES Y PROVISIONES	\$115,808,287	\$111,693,825
DEPRECIACIÓN DE PROPIEDADES, PLANTA Y EQUIPO	\$115,808,287	\$111,693,825
TRANSFERENCIAS Y SUBVENCIONES	\$51,800,664	\$97,020,356
OTRAS TRANSFERENCIAS	\$51,800,664	\$97,020,356
GASTO PÚBLICO SOCIAL	\$34,369,258	\$281,193,514
EDUCACIÓN	\$1,597,420	\$0
RECREACIÓN Y DEPORTE	\$0	\$29,242,202
CULTURA	\$66,300	\$73,401
DESARROLLO COMUNITARIO Y BIENESTAR SOCIAL	\$32,705,538	\$251,877,911

Miguel Alejandro Rico Suarez
Alcalde Municipal

Omar Alirio Molina Rubiano
Secretario de Hacienda

Jacinto Rivas Ovalle
Contador T-P 16040-T