

Administración Central

IDENTIFICACIÓN PRESUPUESTAL	DESCRIPCIÓN	APROPIACIÓN INICIAL (1)	MODIFICACIONES (2)				APROPIACIÓN DEFINITIVA (3 = 1-2)	COMPROMISOS (4)		PAGOS (5)	SALDO APROPIACIÓN (6=3-4)	SALDO POR PAGAR (7=4-5)
			Traslados		Reducciones	Adiciones		C.S.F	S.S.F			
			Contracréditos	Créditos								
2	Gastos	98.087.467.174,18	1.866.625.652,00	1.866.625.652,00	0,00	31.385.643.541,78	129.473.110.715,96	21.555.667.962,40	0,00	1.766.923.748,00	107.917.442.753,56	19.788.744.214,40
2.1	Funcionamiento	32.152.371.651,22	0,00	0,00	0,00	32.970.300,00	32.185.341.951,22	5.552.614.721,04	0,00	1.675.508.690,00	26.632.727.230,18	3.877.106.031,04
2.1.1	Gastos de personal	19.584.481.507,22	0,00	0,00	0,00	0,00	19.584.481.507,22	2.421.329.798,00	0,00	1.327.381.816,00	17.163.151.709,22	1.093.947.982,00
2.1.1.01	Planta de personal permanente	19.584.481.507,22	0,00	0,00	0,00	0,00	19.584.481.507,22	2.421.329.798,00	0,00	1.327.381.816,00	17.163.151.709,22	1.093.947.982,00
2.1.1.01.01	Factores constitutivos de salario	13.610.501.343,22	0,00	0,00	0,00	0,00	13.610.501.343,22	886.398.478,00	0,00	886.398.478,00	12.724.102.865,22	0,00
2.1.1.01.01.001	Factores salariales comunes	13.610.501.343,22	0,00	0,00	0,00	0,00	13.610.501.343,22	886.398.478,00	0,00	886.398.478,00	12.724.102.865,22	0,00
2.1.1.01.01.001.01	Sueldo básico	10.830.063.027,22	0,00	0,00	0,00	0,00	10.830.063.027,22	730.647.860,00	0,00	730.647.860,00	10.099.415.167,22	0,00
2.1-1-2.1.1.01.01.001.01-0000-1.2.1.0.00	Sueldo básico - Ingresos Corrientes De Libre Destinación	5.415.031.513,61	0,00	0,00	0,00	0,00	5.415.031.513,61	365.323.930,00	0,00	365.323.930,00	5.049.707.583,61	0,00
2.1.1.01.01.001.02	Horas extras, dominicales, festivos y recargos	169.999.804,00	0,00	0,00	0,00	0,00	169.999.804,00	8.322.814,00	0,00	8.322.814,00	161.676.990,00	0,00
2.1-1-2.1.1.01.01.001.02-0000-1.2.1.0.00	Horas extras, dominicales, festivos y recargos - Ingresos Corrientes De Libre Destinación	84.999.902,00	0,00	0,00	0,00	0,00	84.999.902,00	4.161.407,00	0,00	4.161.407,00	80.838.495,00	0,00
2.1.1.01.01.001.04	Subsidio de alimentación	93.493.408,00	0,00	0,00	0,00	0,00	93.493.408,00	5.946.022,00	0,00	5.946.022,00	87.547.386,00	0,00
2.1-1-2.1.1.01.01.001.04-0000-1.2.1.0.00	Subsidio de alimentación - Ingresos Corrientes De Libre Destinación	46.746.704,00	0,00	0,00	0,00	0,00	46.746.704,00	2.973.011,00	0,00	2.973.011,00	43.773.693,00	0,00
2.1.1.01.01.001.05	Auxilio de transporte	123.282.404,00	0,00	0,00	0,00	0,00	123.282.404,00	9.008.154,00	0,00	9.008.154,00	114.274.250,00	0,00
2.1-1-2.1.1.01.01.001.05-0000-1.2.1.0.00	Auxilio de transporte - Ingresos Corrientes De Libre Destinación	61.641.202,00	0,00	0,00	0,00	0,00	61.641.202,00	4.504.077,00	0,00	4.504.077,00	57.137.125,00	0,00
2.1.1.01.01.001.06	Prima de servicio	468.890.902,00	0,00	0,00	0,00	0,00	468.890.902,00	7.641.058,00	0,00	7.641.058,00	461.249.844,00	0,00
2.1-1-2.1.1.01.01.001.06-0000-1.2.1.0.00	Prima de servicio - Ingresos Corrientes De Libre Destinación	234.445.451,00	0,00	0,00	0,00	0,00	234.445.451,00	3.820.529,00	0,00	3.820.529,00	230.624.922,00	0,00
2.1.1.01.01.001.07	Bonificación por servicios prestados	365.923.748,00	0,00	0,00	0,00	0,00	365.923.748,00	91.983.540,00	0,00	91.983.540,00	273.940.208,00	0,00
2.1-1-2.1.1.01.01.001.07-0000-1.2.1.0.00	Bonificación por servicios prestados - Ingresos Corrientes De Libre Destinación	182.961.874,00	0,00	0,00	0,00	0,00	182.961.874,00	45.991.770,00	0,00	45.991.770,00	136.970.104,00	0,00
2.1.1.01.01.001.08	Prestaciones sociales	1.524.648.050,00	0,00	0,00	0,00	0,00	1.524.648.050,00	32.849.030,00	0,00	32.849.030,00	1.491.799.020,00	0,00
2.1.1.01.01.001.08.01	Prima de navidad	993.620.626,00	0,00	0,00	0,00	0,00	993.620.626,00	0,00	0,00	0,00	993.620.626,00	0,00
2.1-1-2.1.1.01.01.001.08.01-0000-1.2.1.0.00	Prima de navidad - Ingresos Corrientes De Libre Destinación	496.810.313,00	0,00	0,00	0,00	0,00	496.810.313,00	0,00	0,00	0,00	496.810.313,00	0,00
2.1.1.01.01.001.08.02	Prima de vacaciones	531.027.424,00	0,00	0,00	0,00	0,00	531.027.424,00	32.849.030,00	0,00	32.849.030,00	498.178.394,00	0,00
2.1-1-2.1.1.01.01.001.08.02-0000-1.2.1.0.00	Prima de vacaciones - Ingresos Corrientes De Libre Destinación	265.513.712,00	0,00	0,00	0,00	0,00	265.513.712,00	16.424.515,00	0,00	16.424.515,00	249.089.197,00	0,00
2.1.1.01.01.001.10	Viáticos de los funcionarios en comisión	34.200.000,00	0,00	0,00	0,00	0,00	34.200.000,00	0,00	0,00	0,00	34.200.000,00	0,00
2.1-1-2.1.1.01.01.001.10-0000-1.2.1.0.00	Viáticos de los funcionarios en comisión - Ingresos Corrientes De Libre Destinación	17.100.000,00	0,00	0,00	0,00	0,00	17.100.000,00	0,00	0,00	0,00	17.100.000,00	0,00
2.1.1.01.02	Contribuciones inherentes a la nómina	4.955.046.692,00	0,00	0,00	0,00	0,00	4.955.046.692,00	1.488.715.638,00	0,00	394.767.656,00	3.466.331.054,00	1.093.947.982,00
2.1.1.01.02.001	Aportes a la seguridad social en pensiones	1.337.799.580,00	0,00	0,00	0,00	0,00	1.337.799.580,00	96.552.200,00	0,00	96.552.200,00	1.241.247.380,00	0,00
2.1-1-2.1.1.01.02.001-0000-1.2.1.0.00	Aportes a la seguridad social en pensiones - Ingresos Corrientes De Libre Destinación	668.899.790,00	0,00	0,00	0,00	0,00	668.899.790,00	48.276.100,00	0,00	48.276.100,00	620.623.690,00	0,00
2.1.1.01.02.002	Aportes a la seguridad social en salud	968.093.970,00	0,00	0,00	0,00	0,00	968.093.970,00	69.650.800,00	0,00	69.650.800,00	898.443.170,00	0,00
2.1-1-2.1.1.01.02.002-0000-1.2.1.0.00	Aportes a la seguridad social en salud - Ingresos Corrientes De Libre Destinación	484.046.985,00	0,00	0,00	0,00	0,00	484.046.985,00	34.825.400,00	0,00	34.825.400,00	449.221.585,00	0,00



IDENTIFICACIÓN PRESUPUESTAL	DESCRIPCIÓN	APROPiación INICIAL (1)	MODIFICACIONES (2)				APROPiación DEFINITIVA (3 = 1-2)	COMPROMISOS (4)		PAGOS (5)	SALDO APROPIACIÓN (6=3-4)	SALDO POR PAGAR (7=4-5)
			Traslados		Reducciones	Adiciones		C.S.F	S.S.F			
			Contracréditos	Créditos								
2.1.1.01.02.003	Aportes de cesantías	1.382.510.694,00	0,00	0,00	0,00	0,00	1.382.510.694,00	1.233.356.838,00	0,00	139.408.856,00	149.153.856,00	1.093.947.982,00
2.1-1-2.1.1.01.02.003-0000-1.2.1.0.00	Aportes de cesantías - Ingresos Corrientes De Libre Destinación	691.255.347,00	0,00	0,00	0,00	0,00	691.255.347,00	616.678.419,00	0,00	69.704.428,00	74.576.928,00	546.973.991,00
2.1.1.01.02.004	Aportes a cajas de compensación familiar	440.284.688,00	0,00	0,00	0,00	0,00	440.284.688,00	33.561.600,00	0,00	33.561.600,00	406.723.088,00	0,00
2.1-1-2.1.1.01.02.004-0000-1.2.1.0.00	Aportes a cajas de compensación familiar - Ingresos Corrientes De Libre Destinación	220.142.344,00	0,00	0,00	0,00	0,00	220.142.344,00	16.780.800,00	0,00	16.780.800,00	203.361.544,00	0,00
2.1.1.01.02.005	Aportes generales al sistema de riesgos laborales	198.611.512,00	0,00	0,00	0,00	0,00	198.611.512,00	13.610.200,00	0,00	13.610.200,00	185.001.312,00	0,00
2.1-1-2.1.1.01.02.005-0000-1.2.1.0.00	Aportes generales al sistema de riesgos laborales - Ingresos Corrientes De Libre Destinación	99.305.756,00	0,00	0,00	0,00	0,00	99.305.756,00	6.805.100,00	0,00	6.805.100,00	92.500.656,00	0,00
2.1.1.01.02.006	Aportes al ICBF	380.137.592,00	0,00	0,00	0,00	0,00	380.137.592,00	25.176.600,00	0,00	25.176.600,00	354.960.992,00	0,00
2.1-1-2.1.1.01.02.006-0000-1.2.1.0.00	Aportes al ICBF - Ingresos Corrientes De Libre Destinación	190.068.796,00	0,00	0,00	0,00	0,00	190.068.796,00	12.588.300,00	0,00	12.588.300,00	177.480.496,00	0,00
2.1.1.01.02.007	Aportes al SENA	63.544.400,00	0,00	0,00	0,00	0,00	63.544.400,00	4.204.400,00	0,00	4.204.400,00	59.340.000,00	0,00
2.1-1-2.1.1.01.02.007-0000-1.2.1.0.00	Aportes al SENA - Ingresos Corrientes De Libre Destinación	31.772.200,00	0,00	0,00	0,00	0,00	31.772.200,00	2.102.200,00	0,00	2.102.200,00	29.670.000,00	0,00
2.1.1.01.02.008	Aportes a la ESAP	61.354.752,00	0,00	0,00	0,00	0,00	61.354.752,00	4.204.400,00	0,00	4.204.400,00	57.150.352,00	0,00
2.1-1-2.1.1.01.02.008-0000-1.2.1.0.00	Aportes a la ESAP - Ingresos Corrientes De Libre Destinación	30.677.376,00	0,00	0,00	0,00	0,00	30.677.376,00	2.102.200,00	0,00	2.102.200,00	28.575.176,00	0,00
2.1.1.01.02.009	Aportes a escuelas industriales e institutos técnicos	122.709.504,00	0,00	0,00	0,00	0,00	122.709.504,00	8.398.600,00	0,00	8.398.600,00	114.310.904,00	0,00
2.1-1-2.1.1.01.02.009-0000-1.2.1.0.00	Aportes a escuelas industriales e institutos técnicos - Ingresos Corrientes De Libre Destinación	61.354.752,00	0,00	0,00	0,00	0,00	61.354.752,00	4.199.300,00	0,00	4.199.300,00	57.155.452,00	0,00
2.1.1.01.03	Remuneraciones no constitutivas de factor salarial	1.018.933.472,00	0,00	0,00	0,00	0,00	1.018.933.472,00	46.215.682,00	0,00	46.215.682,00	972.717.790,00	0,00
2.1.1.01.03.001	Prestaciones sociales	835.757.506,00	0,00	0,00	0,00	0,00	835.757.506,00	46.215.682,00	0,00	46.215.682,00	789.541.824,00	0,00
2.1.1.01.03.001.01	Vacaciones	764.710.174,00	0,00	0,00	0,00	0,00	764.710.174,00	42.098.264,00	0,00	42.098.264,00	722.611.910,00	0,00
2.1-1-2.1.1.01.03.001.01-0000-1.2.1.0.00	Vacaciones - Ingresos Corrientes De Libre Destinación	382.355.087,00	0,00	0,00	0,00	0,00	382.355.087,00	21.049.132,00	0,00	21.049.132,00	361.305.955,00	0,00
2.1.1.01.03.001.03	Bonificación especial de recreación	71.047.332,00	0,00	0,00	0,00	0,00	71.047.332,00	4.117.418,00	0,00	4.117.418,00	66.929.914,00	0,00
2.1-1-2.1.1.01.03.001.03-0000-1.2.1.0.00	Bonificación especial de recreación - Ingresos Corrientes De Libre Destinación	35.523.666,00	0,00	0,00	0,00	0,00	35.523.666,00	2.058.709,00	0,00	2.058.709,00	33.464.957,00	0,00
2.1.1.01.03.003	Bonificación de dirección para gobernadores y alcaldes	161.300.334,00	0,00	0,00	0,00	0,00	161.300.334,00	0,00	0,00	0,00	161.300.334,00	0,00
2.1-1-2.1.1.01.03.003-0000-1.2.1.0.00	Bonificación de dirección para gobernadores y alcaldes - Ingresos Corrientes De Libre Destinación	80.650.167,00	0,00	0,00	0,00	0,00	80.650.167,00	0,00	0,00	0,00	80.650.167,00	0,00
2.1.1.01.03.004	Bonificación de gestión territorial para alcaldes	21.875.632,00	0,00	0,00	0,00	0,00	21.875.632,00	0,00	0,00	0,00	21.875.632,00	0,00
2.1-1-2.1.1.01.03.004-0000-1.2.1.0.00	Bonificación de gestión territorial para alcaldes - Ingresos Corrientes De Libre Destinación	10.937.816,00	0,00	0,00	0,00	0,00	10.937.816,00	0,00	0,00	0,00	10.937.816,00	0,00
2.1.2	Adquisición de bienes y servicios	6.655.447.140,00	0,00	0,00	0,00	32.970.300,00	6.688.417.440,00	2.839.924.860,98	0,00	66.383.042,00	3.848.492.579,02	2.773.541.818,98
2.1.2.01	Adquisición de activos no financieros	0,00	0,00	0,00	0,00	0,00	0,00	0,00	0,00	0,00	0,00	0,00
2.1.2.01.01	Activos fijos	0,00	0,00	0,00	0,00	0,00	0,00	0,00	0,00	0,00	0,00	0,00
2.1.2.01.01.001	Edificaciones y estructuras	0,00	0,00	0,00	0,00	0,00	0,00	0,00	0,00	0,00	0,00	0,00
2.1.2.01.01.001.02	Edificaciones distintas a viviendas	0,00	0,00	0,00	0,00	0,00	0,00	0,00	0,00	0,00	0,00	0,00



ALCALDÍA MUNICIPAL DE SOPO  
NIT. 899.999.468-2  
EJECUCIÓN PRESUPUESTAL DE GASTOS ACUMULADO A 31/01/2023



IDENTIFICACIÓN PRESUPUESTAL	DESCRIPCIÓN	APROPiación INICIAL (1)	MODIFICACIONES (2)				APROPiación DEFINITIVA (3 = 1-2)	COMPROMISOS (4)		PAGOS (5)	SALDO APROPIACIÓN (6=3-4)	SALDO POR PAGAR (7=4-5)
			Traslados		Reducciones	Adiciones		C.S.F	S.S.F			
			Contracréditos	Créditos								
2.1.2.01.01.001.02.11	Instalaciones recreativas	0,00	0,00	0,00	0,00	0,00	0,00	0,00	0,00	0,00	0,00	0,00
2.1-1-2.1.2.01.01.001.02.11-4002-1.3.1.1.07.04	Instalaciones recreativas - Conv. ICCU 1037 - 2022 Parque Rosales 1 Sopó	0,00	0,00	0,00	0,00	0,00	0,00	0,00	0,00	0,00	0,00	0,00
2.1.2.02	Adquisiciones diferentes de activos	6.655.447.140,00	0,00	0,00	0,00	32.970.300,00	6.688.417.440,00	2.839.924.860,98	0,00	66.383.042,00	3.848.492.579,02	2.773.541.818,98
2.1.2.02.01	Materiales y suministros	914.117.668,00	0,00	0,00	0,00	20.370.300,00	934.487.968,00	91.770.300,00	0,00	0,00	842.717.668,00	91.770.300,00
2.1.2.02.01.003	Otros bienes transportables (excepto productos metálicos, maquinaria y equipo)	914.117.668,00	0,00	0,00	0,00	20.370.300,00	934.487.968,00	91.770.300,00	0,00	0,00	842.717.668,00	91.770.300,00
2.1-1-2.1.2.02.01.003-0000-1.2.1.0.00	Otros bienes transportables (excepto productos metálicos, maquinaria y equipo) - Ingresos Corrientes De Libre Destinación	457.058.834,00	0,00	0,00	0,00	0,00	457.058.834,00	35.700.000,00	0,00	0,00	421.358.834,00	35.700.000,00
2.1-5-2.1.2.02.01.003-0000-1.3.3.1.00	Otros bienes transportables (excepto productos metálicos, maquinaria y equipo) - Recursos Del Balance De Libre Destinacion	0,00	0,00	0,00	0,00	10.185.150,00	10.185.150,00	10.185.150,00	0,00	0,00	0,00	10.185.150,00
2.1.2.02.02	Adquisición de servicios	5.741.329.472,00	0,00	0,00	0,00	12.600.000,00	5.753.929.472,00	2.748.154.560,98	0,00	66.383.042,00	3.005.774.911,02	2.681.771.518,98
2.1.2.02.02.006	Comercio y distribución; alojamiento; servicios de suministro de comidas y bebidas; servicios de transporte; y servicios de distribución de electricidad, gas y agua	944.635.176,00	0,00	0,00	0,00	12.600.000,00	957.235.176,00	45.756.280,00	0,00	26.383.042,00	911.478.896,00	19.373.238,00
2.1-5-2.1.2.02.02.006-0000-1.3.3.1.00	Comercio y distribución; alojamiento; servicios de suministro de comidas y bebidas; servicios de transporte; y servicios de distribución de electricidad, gas y agua - Recursos Del Balance De Libre Destinacion	0,00	0,00	0,00	0,00	6.300.000,00	6.300.000,00	6.300.000,00	0,00	0,00	0,00	6.300.000,00
2.1-1-2.1.2.02.02.006-0000-1.2.1.0.00	Comercio y distribución; alojamiento; servicios de suministro de comidas y bebidas; servicios de transporte; y servicios de distribución de electricidad, gas y agua - Ingresos Corrientes De Libre Destinación	472.317.588,00	0,00	0,00	0,00	0,00	472.317.588,00	16.578.140,00	0,00	13.191.521,00	455.739.448,00	3.386.619,00
2.1.2.02.02.007	Servicios financieros y servicios conexos; servicios inmobiliarios; y servicios de arrendamiento y leasing	731.867.288,00	0,00	0,00	0,00	0,00	731.867.288,00	1.260.457.780,00	0,00	0,00	-528.590.492,00	1.260.457.780,00
2.1-1-2.1.2.02.02.007-0000-1.2.1.0.00	Servicios financieros y servicios conexos; servicios inmobiliarios; y servicios de arrendamiento y leasing - Ingresos Corrientes De Libre Destinación	365.933.644,00	0,00	0,00	0,00	0,00	365.933.644,00	630.228.890,00	0,00	0,00	-264.295.246,00	630.228.890,00
2.1.2.02.02.008	Servicios prestados a las empresas y servicios de producción	2.032.413.504,00	0,00	0,00	0,00	0,00	2.032.413.504,00	720.970.250,49	0,00	20.000.000,00	1.311.443.253,51	700.970.250,49
2.1-5-2.1.2.02.02.008-0000-1.3.3.1.00	Servicios prestados a las empresas y servicios de producción - Recursos Del Balance De Libre Destinacion	0,00	0,00	0,00	0,00	0,00	0,00	12.142.313,00	0,00	0,00	-12.142.313,00	12.142.313,00
2.1-1-2.1.2.02.02.008-0000-1.2.1.0.00	Servicios prestados a las empresas y servicios de producción - Ingresos Corrientes De Libre Destinación	2.032.413.504,00	0,00	0,00	0,00	0,00	2.032.413.504,00	708.827.937,49	0,00	20.000.000,00	1.323.585.566,51	688.827.937,49
2.1.3	Transferencias corrientes	4.827.643.004,00	0,00	0,00	0,00	0,00	4.827.643.004,00	198.560.062,06	0,00	188.943.832,00	4.629.082.941,94	9.616.230,06
2.1.3.01	Subvenciones	220.000.000,00	0,00	0,00	0,00	0,00	220.000.000,00	0,00	0,00	0,00	220.000.000,00	0,00
2.1.3.01.02	A empresas públicas no financieras	220.000.000,00	0,00	0,00	0,00	0,00	220.000.000,00	0,00	0,00	0,00	220.000.000,00	0,00
2.1.3.01.02.005	Transferencias para Empresas Sociales del Estado	220.000.000,00	0,00	0,00	0,00	0,00	220.000.000,00	0,00	0,00	0,00	220.000.000,00	0,00



ALCALDÍA MUNICIPAL DE SOPO  
NIT. 899.999.468-2  
EJECUCIÓN PRESUPUESTAL DE GASTOS ACUMULADO A 31/01/2023



IDENTIFICACIÓN PRESUPUESTAL	DESCRIPCIÓN	APROPIACIÓN INICIAL (1)	MODIFICACIONES (2)				APROPIACIÓN DEFINITIVA (3 = 1-2)	COMPROMISOS (4)		PAGOS (5)	SALDO APROPIACIÓN (6=3-4)	SALDO POR PAGAR (7=4-5)
			Traslados		Reducciones	Adiciones		C.S.F	S.S.F			
			Contracréditos	Créditos								
2.1-1-2.1.3.01.02.005-0000-1.2.1.0.00	Transferencias para Empresas Sociales del Estado - Ingresos Corrientes De Libre Destinación	110.000.000,00	0,00	0,00	0,00	0,00	110.000.000,00	0,00	0,00	0,00	110.000.000,00	0,00
2.1.3.03	A gobiernos y organizaciones internacionales	0,00	0,00	0,00	0,00	0,00	0,00	0,00	0,00	0,00	0,00	0,00
2.1.3.03.02	A organizaciones internacionales	0,00	0,00	0,00	0,00	0,00	0,00	0,00	0,00	0,00	0,00	0,00
2.1.3.03.02.010	OLACEFS (Ley 46 de 1981)	0,00	0,00	0,00	0,00	0,00	0,00	0,00	0,00	0,00	0,00	0,00
2.1.3.03.02.010.01	Membresías	0,00	0,00	0,00	0,00	0,00	0,00	0,00	0,00	0,00	0,00	0,00
2.1-1-2.1.3.03.02.010.01-0000-1.2.1.0.00	Membresías - Ingresos Corrientes De Libre Destinación	0,00	0,00	0,00	0,00	0,00	0,00	0,00	0,00	0,00	0,00	0,00
2.1.3.04	A organizaciones nacionales	70.837.772,00	0,00	0,00	0,00	0,00	70.837.772,00	69.000.000,00	0,00	69.000.000,00	1.837.772,00	0,00
2.1.3.04.02	Federación Nacional de Municipios	70.837.772,00	0,00	0,00	0,00	0,00	70.837.772,00	69.000.000,00	0,00	69.000.000,00	1.837.772,00	0,00
2.1.3.04.02.001	Membresías	35.418.886,00	0,00	0,00	0,00	0,00	35.418.886,00	34.500.000,00	0,00	34.500.000,00	918.886,00	0,00
2.1-1-2.1.3.04.02.001-0000-1.2.1.0.00	Membresías - Ingresos Corrientes De Libre Destinación	35.418.886,00	0,00	0,00	0,00	0,00	35.418.886,00	34.500.000,00	0,00	34.500.000,00	918.886,00	0,00
2.1.3.05	A entidades del gobierno	3.533.705.232,00	0,00	0,00	0,00	0,00	3.533.705.232,00	107.057.780,00	0,00	107.057.780,00	3.426.647.452,00	0,00
2.1.3.05.04	Participaciones distintas del SGP	3.533.705.232,00	0,00	0,00	0,00	0,00	3.533.705.232,00	107.057.780,00	0,00	107.057.780,00	3.426.647.452,00	0,00
2.1.3.05.04.001	Participaciones de impuestos	3.533.705.232,00	0,00	0,00	0,00	0,00	3.533.705.232,00	107.057.780,00	0,00	107.057.780,00	3.426.647.452,00	0,00
2.1.3.05.04.001.15	Participación ambiental del recaudo del impuesto predial	3.533.705.232,00	0,00	0,00	0,00	0,00	3.533.705.232,00	107.057.780,00	0,00	107.057.780,00	3.426.647.452,00	0,00
2.1-1-2.1.3.05.04.001.15-0000-1.2.1.0.00	Participación ambiental del recaudo del impuesto predial - Ingresos Corrientes De Libre Destinación	1.766.852.616,00	0,00	0,00	0,00	0,00	1.766.852.616,00	53.528.890,00	0,00	53.528.890,00	1.713.323.726,00	0,00
2.1.3.07	Prestaciones para cubrir riesgos sociales	503.100.000,00	0,00	0,00	0,00	0,00	503.100.000,00	22.502.282,06	0,00	12.886.052,00	480.597.717,94	9.616.230,06
2.1.3.07.02	Prestaciones sociales relacionadas con el empleo	503.100.000,00	0,00	0,00	0,00	0,00	503.100.000,00	22.502.282,06	0,00	12.886.052,00	480.597.717,94	9.616.230,06
2.1.3.07.02.001	Mesadas pensionales (de pensiones)	192.100.000,00	0,00	0,00	0,00	0,00	192.100.000,00	19.109.580,00	0,00	9.554.790,00	172.990.420,00	9.554.790,00
2.1.3.07.02.001.02	Mesadas pensionales a cargo de la entidad (de pensiones)	192.100.000,00	0,00	0,00	0,00	0,00	192.100.000,00	19.109.580,00	0,00	9.554.790,00	172.990.420,00	9.554.790,00
2.1-1-2.1.3.07.02.001.02-0000-1.2.1.0.00	Mesadas pensionales a cargo de la entidad (de pensiones) - Ingresos Corrientes De Libre Destinación	96.050.000,00	0,00	0,00	0,00	0,00	96.050.000,00	9.554.790,00	0,00	4.777.395,00	86.495.210,00	4.777.395,00
2.1.3.07.02.002	Cuotas partes pensionales (de pensiones)	311.000.000,00	0,00	0,00	0,00	0,00	311.000.000,00	3.392.702,06	0,00	3.331.262,00	307.607.297,94	61.440,06
2.1.3.07.02.002.01	Cuotas partes pensionales con cargo a reservas (de pensiones)	311.000.000,00	0,00	0,00	0,00	0,00	311.000.000,00	3.392.702,06	0,00	3.331.262,00	307.607.297,94	61.440,06
2.1-1-2.1.3.07.02.002.01-0000-1.2.1.0.00	Cuotas partes pensionales con cargo a reservas (de pensiones) - Ingresos Corrientes De Libre Destinación	155.500.000,00	0,00	0,00	0,00	0,00	155.500.000,00	1.696.351,03	0,00	1.665.631,00	153.803.648,97	30.720,03
2.1.3.13	Sentencias y conciliaciones	500.000.000,00	0,00	0,00	0,00	0,00	500.000.000,00	0,00	0,00	0,00	500.000.000,00	0,00
2.1.3.13.01	Fallos nacionales	500.000.000,00	0,00	0,00	0,00	0,00	500.000.000,00	0,00	0,00	0,00	500.000.000,00	0,00
2.1.3.13.01.001	Sentencias	500.000.000,00	0,00	0,00	0,00	0,00	500.000.000,00	0,00	0,00	0,00	500.000.000,00	0,00
2.1-1-2.1.3.13.01.001-0000-1.2.1.0.00	Sentencias - Ingresos Corrientes De Libre Destinación	250.000.000,00	0,00	0,00	0,00	0,00	250.000.000,00	0,00	0,00	0,00	250.000.000,00	0,00
2.1.4	Transferencias de capital	1.084.800.000,00	0,00	0,00	0,00	0,00	1.084.800.000,00	92.800.000,00	0,00	92.800.000,00	992.000.000,00	0,00
2.1.4.02	Entidades del gobierno general	1.084.800.000,00	0,00	0,00	0,00	0,00	1.084.800.000,00	92.800.000,00	0,00	92.800.000,00	992.000.000,00	0,00
2.1.4.02.03	Esquemas asociativos	1.084.800.000,00	0,00	0,00	0,00	0,00	1.084.800.000,00	92.800.000,00	0,00	92.800.000,00	992.000.000,00	0,00



ALCALDÍA MUNICIPAL DE SOPÓ

NIT. 899.999.468-2

EJECUCIÓN PRESUPUESTAL DE GASTOS ACUMULADO A 31/01/2023



IDENTIFICACIÓN PRESUPUESTAL	DESCRIPCIÓN	APROPIACIÓN INICIAL (1)	MODIFICACIONES (2)				APROPIACIÓN DEFINITIVA (3 = 1-2)	COMPROMISOS (4)		PAGOS (5)	SALDO APROPIACIÓN (6=3-4)	SALDO POR PAGAR (7=4-5)
			Traslados		Reducciones	Adiciones		C.S.F	S.S.F			
			Contracréditos	Créditos								
2.1-1-2.1.4.02.03-0000-1.2.1.0.00	Esquemas asociativos - Ingresos Corrientes De Libre Destinación	542.400.000,00	0,00	0,00	0,00	0,00	542.400.000,00	46.400.000,00	0,00	46.400.000,00	496.000.000,00	0,00
2.2	Servicio de la deuda pública	12.043.015.470,00	0,00	0,00	0,00	0,00	12.043.015.470,00	0,00	0,00	0,00	12.043.015.470,00	0,00
2.2.2	Servicio de la deuda pública interna	12.043.015.470,00	0,00	0,00	0,00	0,00	12.043.015.470,00	0,00	0,00	0,00	12.043.015.470,00	0,00
2.2.2.01	Principal	6.021.195.614,00	0,00	0,00	0,00	0,00	6.021.195.614,00	0,00	0,00	0,00	6.021.195.614,00	0,00
2.2.2.01.02	Préstamos	6.021.195.614,00	0,00	0,00	0,00	0,00	6.021.195.614,00	0,00	0,00	0,00	6.021.195.614,00	0,00
2.2.2.01.02.002	Entidades financieras	6.021.195.614,00	0,00	0,00	0,00	0,00	6.021.195.614,00	0,00	0,00	0,00	6.021.195.614,00	0,00
2.2.2.01.02.002.02	Banca Comercial	6.021.195.614,00	0,00	0,00	0,00	0,00	6.021.195.614,00	0,00	0,00	0,00	6.021.195.614,00	0,00
2.2.2.01.02.002.02.03	Banca comercial	6.021.195.614,00	0,00	0,00	0,00	0,00	6.021.195.614,00	0,00	0,00	0,00	6.021.195.614,00	0,00
2.1-1-2.2.2.01.02.002.02.03-0000-1.2.1.0.00	Banca comercial - Ingresos Corrientes De Libre Destinación	3.010.597.807,00	0,00	0,00	0,00	0,00	3.010.597.807,00	0,00	0,00	0,00	3.010.597.807,00	0,00
2.2.2.02	Intereses	6.021.819.856,00	0,00	0,00	0,00	0,00	6.021.819.856,00	0,00	0,00	0,00	6.021.819.856,00	0,00
2.2.2.02.02	Préstamos	6.021.819.856,00	0,00	0,00	0,00	0,00	6.021.819.856,00	0,00	0,00	0,00	6.021.819.856,00	0,00
2.2.2.02.02.002	Entidades financieras	6.021.819.856,00	0,00	0,00	0,00	0,00	6.021.819.856,00	0,00	0,00	0,00	6.021.819.856,00	0,00
2.2.2.02.02.002.02	Banca comercial	6.021.819.856,00	0,00	0,00	0,00	0,00	6.021.819.856,00	0,00	0,00	0,00	6.021.819.856,00	0,00
2.2.2.02.02.002.02.03	Banca comercial	6.021.819.856,00	0,00	0,00	0,00	0,00	6.021.819.856,00	0,00	0,00	0,00	6.021.819.856,00	0,00
2.1-1-2.2.2.02.02.002.02.03-0000-1.2.1.0.00	Banca comercial - Ingresos Corrientes De Libre Destinación	3.010.909.928,00	0,00	0,00	0,00	0,00	3.010.909.928,00	0,00	0,00	0,00	3.010.909.928,00	0,00
2.3	Inversión	53.892.080.052,96	1.866.625.652,00	1.866.625.652,00	0,00	31.352.673.241,78	85.244.753.294,74	16.003.053.241,36	0,00	91.415.058,00	69.241.700.053,38	15.911.638.183,36
2.3.1	Gastos de personal	1.083.791.964,00	0,00	0,00	0,00	0,00	1.083.791.964,00	120.562.192,00	0,00	72.764.894,00	963.229.772,00	47.797.298,00
2.3.1.01	Planta de personal permanente	1.083.791.964,00	0,00	0,00	0,00	0,00	1.083.791.964,00	120.562.192,00	0,00	72.764.894,00	963.229.772,00	47.797.298,00
2.3.1.01.01	Factores constitutivos de salario	745.536.512,00	0,00	0,00	0,00	0,00	745.536.512,00	51.122.444,00	0,00	51.122.444,00	694.414.068,00	0,00
2.3.1.01.01.001	Factores salariales comunes	745.536.512,00	0,00	0,00	0,00	0,00	745.536.512,00	51.122.444,00	0,00	51.122.444,00	694.414.068,00	0,00
2.3.1.01.01.001.01	Sueldo básico	611.857.312,00	0,00	0,00	0,00	0,00	611.857.312,00	48.192.952,00	0,00	48.192.952,00	563.664.360,00	0,00
2.1-1-2.3.1.01.01.001.01-1702-1.2.1.0.00	Sueldo básico - Ingresos Corrientes De Libre Destinación	35.766.426,00	0,00	0,00	0,00	0,00	35.766.426,00	2.879.425,00	0,00	2.879.425,00	32.887.001,00	0,00
2.1-1-2.3.1.01.01.001.01-4501-1.2.1.0.00	Sueldo básico - Ingresos Corrientes De Libre Destinación	270.162.230,00	0,00	0,00	0,00	0,00	270.162.230,00	21.217.051,00	0,00	21.217.051,00	248.945.179,00	0,00
2.3.1.01.01.001.06	Prima de servicio	29.619.200,00	0,00	0,00	0,00	0,00	29.619.200,00	0,00	0,00	0,00	29.619.200,00	0,00
2.1-1-2.3.1.01.01.001.06-1702-1.2.1.0.00	Prima de servicio - Ingresos Corrientes De Libre Destinación	1.711.600,00	0,00	0,00	0,00	0,00	1.711.600,00	0,00	0,00	0,00	1.711.600,00	0,00
2.1-1-2.3.1.01.01.001.06-4501-1.2.1.0.00	Prima de servicio - Ingresos Corrientes De Libre Destinación	13.098.000,00	0,00	0,00	0,00	0,00	13.098.000,00	0,00	0,00	0,00	13.098.000,00	0,00
2.3.1.01.01.001.07	Bonificación por servicios prestados	19.256.000,00	0,00	0,00	0,00	0,00	19.256.000,00	2.929.492,00	0,00	2.929.492,00	16.326.508,00	0,00
2.1-1-2.3.1.01.01.001.07-1702-1.2.1.0.00	Bonificación por servicios prestados - Ingresos Corrientes De Libre Destinación	1.468.000,00	0,00	0,00	0,00	0,00	1.468.000,00	0,00	0,00	0,00	1.468.000,00	0,00
2.1-1-2.3.1.01.01.001.07-4501-1.2.1.0.00	Bonificación por servicios prestados - Ingresos Corrientes De Libre Destinación	8.160.000,00	0,00	0,00	0,00	0,00	8.160.000,00	1.464.746,00	0,00	1.464.746,00	6.695.254,00	0,00
2.3.1.01.01.001.08	Prestaciones sociales	84.804.000,00	0,00	0,00	0,00	0,00	84.804.000,00	0,00	0,00	0,00	84.804.000,00	0,00
2.3.1.01.01.001.08.01	Prima de navidad	55.320.000,00	0,00	0,00	0,00	0,00	55.320.000,00	0,00	0,00	0,00	55.320.000,00	0,00
2.1-1-2.3.1.01.01.001.08.01-1702-1.2.1.0.00	Prima de navidad - Ingresos Corrientes De Libre Destinación	3.360.000,00	0,00	0,00	0,00	0,00	3.360.000,00	0,00	0,00	0,00	3.360.000,00	0,00
2.1-1-2.3.1.01.01.001.08.01-4501-1.2.1.0.00	Prima de navidad - Ingresos Corrientes De Libre Destinación	24.300.000,00	0,00	0,00	0,00	0,00	24.300.000,00	0,00	0,00	0,00	24.300.000,00	0,00
2.3.1.01.01.001.08.02	Prima de vacaciones	29.484.000,00	0,00	0,00	0,00	0,00	29.484.000,00	0,00	0,00	0,00	29.484.000,00	0,00
2.1-1-2.3.1.01.01.001.08.02-1702-1.2.1.0.00	Prima de vacaciones - Ingresos Corrientes De Libre Destinación	1.812.000,00	0,00	0,00	0,00	0,00	1.812.000,00	0,00	0,00	0,00	1.812.000,00	0,00



ALCALDÍA MUNICIPAL DE SOPÓ

NIT. 899.999.468-2

EJECUCIÓN PRESUPUESTAL DE GASTOS ACUMULADO A 31/01/2023



IDENTIFICACIÓN PRESUPUESTAL	DESCRIPCIÓN	APROPIACIÓN INICIAL (1)	MODIFICACIONES (2)				APROPIACIÓN DEFINITIVA (3 = 1-2)	COMPROMISOS (4)		PAGOS (5)	SALDO APROPIACIÓN (6=3-4)	SALDO POR PAGAR (7=4-5)
			Traslados		Reducciones	Adiciones		C.S.F	S.S.F			
			Contracréditos	Créditos								
2.1-1-2.3.1.01.01.001.08.02-4501-1.2.1.0.00	Prima de vacaciones - Ingresos Corrientes De Libre Destinación	12.930.000,00	0,00	0,00	0,00	0,00	12.930.000,00	0,00	0,00	0,00	12.930.000,00	0,00
2.3.1.01.02	Contribuciones inherentes a la nómina	292.240.664,00	0,00	0,00	0,00	0,00	292.240.664,00	69.439.748,00	0,00	21.642.450,00	222.800.916,00	47.797.298,00
2.3.1.01.02.001	Aportes a la seguridad social en pensiones	88.320.000,00	0,00	0,00	0,00	0,00	88.320.000,00	5.783.200,00	0,00	5.783.200,00	82.536.800,00	0,00
2.1-1-2.3.1.01.02.001-1702-1.2.1.0.00	Aportes a la seguridad social en pensiones - Ingresos Corrientes De Libre Destinación	5.100.000,00	0,00	0,00	0,00	0,00	5.100.000,00	345.600,00	0,00	345.600,00	4.754.400,00	0,00
2.1-1-2.3.1.01.02.001-4501-1.2.1.0.00	Aportes a la seguridad social en pensiones - Ingresos Corrientes De Libre Destinación	39.060.000,00	0,00	0,00	0,00	0,00	39.060.000,00	2.546.000,00	0,00	2.546.000,00	36.514.000,00	0,00
2.3.1.01.02.002	Aportes a la seguridad social en salud	55.452.000,00	0,00	0,00	0,00	0,00	55.452.000,00	4.096.800,00	0,00	4.096.800,00	51.355.200,00	0,00
2.1-1-2.3.1.01.02.002-1702-1.2.1.0.00	Aportes a la seguridad social en salud - Ingresos Corrientes De Libre Destinación	3.360.000,00	0,00	0,00	0,00	0,00	3.360.000,00	244.800,00	0,00	244.800,00	3.115.200,00	0,00
2.1-1-2.3.1.01.02.002-4501-1.2.1.0.00	Aportes a la seguridad social en salud - Ingresos Corrientes De Libre Destinación	24.366.000,00	0,00	0,00	0,00	0,00	24.366.000,00	1.803.600,00	0,00	1.803.600,00	22.562.400,00	0,00
2.3.1.01.02.003	Aportes de cesantías	71.368.000,00	0,00	0,00	0,00	0,00	71.368.000,00	54.746.748,00	0,00	6.949.450,00	16.621.252,00	47.797.298,00
2.1-1-2.3.1.01.02.003-1702-1.2.1.0.00	Aportes de cesantías - Ingresos Corrientes De Libre Destinación	4.232.000,00	0,00	0,00	0,00	0,00	4.232.000,00	3.897.232,00	0,00	417.561,00	334.768,00	3.479.671,00
2.1-1-2.3.1.01.02.003-4501-1.2.1.0.00	Aportes de cesantías - Ingresos Corrientes De Libre Destinación	31.452.000,00	0,00	0,00	0,00	0,00	31.452.000,00	23.476.142,00	0,00	3.057.164,00	7.975.858,00	20.418.978,00
2.3.1.01.02.004	Aportes a cajas de compensación familiar	32.364.000,00	0,00	0,00	0,00	0,00	32.364.000,00	1.928.000,00	0,00	1.928.000,00	30.436.000,00	0,00
2.1-1-2.3.1.01.02.004-1702-1.2.1.0.00	Aportes a cajas de compensación familiar - Ingresos Corrientes De Libre Destinación	1.962.000,00	0,00	0,00	0,00	0,00	1.962.000,00	115.200,00	0,00	115.200,00	1.846.800,00	0,00
2.1-1-2.3.1.01.02.004-4501-1.2.1.0.00	Aportes a cajas de compensación familiar - Ingresos Corrientes De Libre Destinación	14.220.000,00	0,00	0,00	0,00	0,00	14.220.000,00	848.800,00	0,00	848.800,00	13.371.200,00	0,00
2.3.1.01.02.005	Aportes generales al sistema de riesgos laborales	4.459.200,00	0,00	0,00	0,00	0,00	4.459.200,00	472.800,00	0,00	472.800,00	3.986.400,00	0,00
2.1-1-2.3.1.01.02.005-1702-1.2.1.0.00	Aportes generales al sistema de riesgos laborales - Ingresos Corrientes De Libre Destinación	780.000,00	0,00	0,00	0,00	0,00	780.000,00	125.300,00	0,00	125.300,00	654.700,00	0,00
2.1-1-2.3.1.01.02.005-4501-1.2.1.0.00	Aportes generales al sistema de riesgos laborales - Ingresos Corrientes De Libre Destinación	1.449.600,00	0,00	0,00	0,00	0,00	1.449.600,00	111.100,00	0,00	111.100,00	1.338.500,00	0,00
2.3.1.01.02.006	Aportes al ICBF	24.100.000,00	0,00	0,00	0,00	0,00	24.100.000,00	1.446.400,00	0,00	1.446.400,00	22.653.600,00	0,00
2.1-1-2.3.1.01.02.006-1702-1.2.1.0.00	Aportes al ICBF - Ingresos Corrientes De Libre Destinación	1.370.000,00	0,00	0,00	0,00	0,00	1.370.000,00	86.400,00	0,00	86.400,00	1.283.600,00	0,00
2.1-1-2.3.1.01.02.006-4501-1.2.1.0.00	Aportes al ICBF - Ingresos Corrientes De Libre Destinación	10.680.000,00	0,00	0,00	0,00	0,00	10.680.000,00	636.800,00	0,00	636.800,00	10.043.200,00	0,00
2.3.1.01.02.007	Aportes al SENA	4.044.366,00	0,00	0,00	0,00	0,00	4.044.366,00	241.600,00	0,00	241.600,00	3.802.766,00	0,00
2.1-1-2.3.1.01.02.007-1702-1.2.1.0.00	Aportes al SENA - Ingresos Corrientes De Libre Destinación	244.976,00	0,00	0,00	0,00	0,00	244.976,00	14.400,00	0,00	14.400,00	230.576,00	0,00
2.1-1-2.3.1.01.02.007-4501-1.2.1.0.00	Aportes al SENA - Ingresos Corrientes De Libre Destinación	1.777.207,00	0,00	0,00	0,00	0,00	1.777.207,00	106.400,00	0,00	106.400,00	1.670.807,00	0,00
2.3.1.01.02.008	Aportes a la ESAP	4.044.366,00	0,00	0,00	0,00	0,00	4.044.366,00	241.600,00	0,00	241.600,00	3.802.766,00	0,00
2.1-1-2.3.1.01.02.008-1702-1.2.1.0.00	Aportes a la ESAP - Ingresos Corrientes De Libre Destinación	244.976,00	0,00	0,00	0,00	0,00	244.976,00	14.400,00	0,00	14.400,00	230.576,00	0,00
2.1-1-2.3.1.01.02.008-4501-1.2.1.0.00	Aportes a la ESAP - Ingresos Corrientes De Libre Destinación	1.777.207,00	0,00	0,00	0,00	0,00	1.777.207,00	106.400,00	0,00	106.400,00	1.670.807,00	0,00





IDENTIFICACIÓN PRESUPUESTAL	DESCRIPCIÓN	APROPIACIÓN INICIAL (1)	MODIFICACIONES (2)				APROPIACIÓN DEFINITIVA (3 = 1-2)	COMPROMISOS (4)		PAGOS (5)	SALDO APROPIACIÓN (6=3-4)	SALDO POR PAGAR (7=4-5)
			Traslados		Reducciones	Adiciones		C.S.F	S.S.F			
			Contracréditos	Créditos								
2.3.1.01.02.009	Aportes a escuelas industriales e institutos técnicos	8.088.732,00	0,00	0,00	0,00	0,00	8.088.732,00	482.600,00	0,00	482.600,00	7.606.132,00	0,00
2.1-1-2.3.1.01.02.009-1702-1.2.1.0.00	Aportes a escuelas industriales e institutos técnicos - Ingresos Corrientes De Libre Destinación	489.952,00	0,00	0,00	0,00	0,00	489.952,00	28.800,00	0,00	28.800,00	461.152,00	0,00
2.1-1-2.3.1.01.02.009-4501-1.2.1.0.00	Aportes a escuelas industriales e institutos técnicos - Ingresos Corrientes De Libre Destinación	3.554.414,00	0,00	0,00	0,00	0,00	3.554.414,00	212.500,00	0,00	212.500,00	3.341.914,00	0,00
2.3.1.01.03	Remuneraciones no constitutivas de factor salarial	46.014.788,00	0,00	0,00	0,00	0,00	46.014.788,00	0,00	0,00	0,00	46.014.788,00	0,00
2.3.1.01.03.001	Prestaciones sociales	46.014.788,00	0,00	0,00	0,00	0,00	46.014.788,00	0,00	0,00	0,00	46.014.788,00	0,00
2.3.1.01.03.001.01	Vacaciones	41.850.340,00	0,00	0,00	0,00	0,00	41.850.340,00	0,00	0,00	0,00	41.850.340,00	0,00
2.1-1-2.3.1.01.03.001.01-1702-1.2.1.0.00	Vacaciones - Ingresos Corrientes De Libre Destinación	2.454.052,00	0,00	0,00	0,00	0,00	2.454.052,00	0,00	0,00	0,00	2.454.052,00	0,00
2.1-1-2.3.1.01.03.001.01-4501-1.2.1.0.00	Vacaciones - Ingresos Corrientes De Libre Destinación	18.471.118,00	0,00	0,00	0,00	0,00	18.471.118,00	0,00	0,00	0,00	18.471.118,00	0,00
2.3.1.01.03.001.03	Bonificación especial de recreación	4.164.448,00	0,00	0,00	0,00	0,00	4.164.448,00	0,00	0,00	0,00	4.164.448,00	0,00
2.1-1-2.3.1.01.03.001.03-1702-1.2.1.0.00	Bonificación especial de recreación - Ingresos Corrientes De Libre Destinación	540.000,00	0,00	0,00	0,00	0,00	540.000,00	0,00	0,00	0,00	540.000,00	0,00
2.1-1-2.3.1.01.03.001.03-4501-1.2.1.0.00	Bonificación especial de recreación - Ingresos Corrientes De Libre Destinación	1.542.224,00	0,00	0,00	0,00	0,00	1.542.224,00	0,00	0,00	0,00	1.542.224,00	0,00
2.3.2	Adquisición de bienes y servicios	49.954.729.144,96	1.701.025.652,00	1.866.625.652,00	0,00	31.352.673.241,78	81.473.002.386,74	15.882.491.049,36	0,00	18.650.164,00	65.590.511.337,38	15.863.840.885,36
2.3.2.01	Adquisición de activos no financieros	1.165.213.960,96	162.730.000,00	100.000.000,00	0,00	15.699.840.829,16	16.802.324.790,12	0,00	0,00	0,00	16.802.324.790,12	0,00
2.3.2.01.01	Activos fijos	304.903.012,00	0,00	100.000.000,00	0,00	15.699.840.829,16	16.104.743.841,16	0,00	0,00	0,00	16.104.743.841,16	0,00
2.3.2.01.01.001	Edificaciones y estructuras	174.500.000,00	0,00	0,00	0,00	13.821.544.829,16	13.996.044.829,16	0,00	0,00	0,00	13.996.044.829,16	0,00
2.3.2.01.01.001.02	Edificaciones distintas a viviendas	174.500.000,00	0,00	0,00	0,00	13.361.544.829,16	13.536.044.829,16	0,00	0,00	0,00	13.536.044.829,16	0,00
2.3.2.01.01.001.02.07	Edificios educativos	0,00	0,00	0,00	0,00	4.299.325.023,66	4.299.325.023,66	0,00	0,00	0,00	4.299.325.023,66	0,00
2.1-1-2.3.2.01.01.001.02.07-2201-1.3.1.1.07.03	Edificios educativos - Conv. ICCU 869 - 2022 Obras Complement Pablo VI Fase 2	0,00	0,00	0,00	0,00	2.152.000.000,00	2.152.000.000,00	0,00	0,00	0,00	2.152.000.000,00	0,00
2.1-2-2.3.2.01.01.001.02.07-2201-1.3.3.11.05	Edificios educativos - R.B. Recursos De Credito Interno	0,00	0,00	0,00	0,00	2.147.325.023,66	2.147.325.023,66	0,00	0,00	0,00	2.147.325.023,66	0,00
2.1-2-2.3.2.01.01.001.02.07-4301-1.3.3.11.07	Edificios educativos - R.B. Transferencias De Capital De Otras Entidades Del Gobierno General	0,00	0,00	0,00	0,00	0,00	0,00	0,00	0,00	0,00	0,00	0,00
2.3.2.01.01.001.02.11	Instalaciones recreativas	0,00	0,00	0,00	0,00	2.381.447.390,92	2.381.447.390,92	0,00	0,00	0,00	2.381.447.390,92	0,00
2.1-1-2.3.2.01.01.001.02.11-4002-1.3.1.1.07.04	Instalaciones recreativas - Conv. ICCU 1037 - 2022 Parque Rosales 1 Sopó	0,00	0,00	0,00	0,00	302.522.640,00	302.522.640,00	0,00	0,00	0,00	302.522.640,00	0,00
2.1-1-2.3.2.01.01.001.02.11-4301-1.3.1.1.07.01	Instalaciones recreativas - Adición 1 Conv ICCU 575-2021 Cubierta Cerro fuerte Briceño	0,00	0,00	0,00	0,00	800.000.000,00	800.000.000,00	0,00	0,00	0,00	800.000.000,00	0,00
2.1-1-2.3.2.01.01.001.02.11-4301-1.3.1.1.07.02	Instalaciones recreativas - Conv. ICCU 1045 - 2022 Skate Park Fase 2	0,00	0,00	0,00	0,00	415.197.844,00	415.197.844,00	0,00	0,00	0,00	415.197.844,00	0,00
2.1-1-2.3.2.01.01.001.02.11-4302-1.3.1.1.07.02	Instalaciones recreativas - Conv. ICCU 1045 - 2022 Skate Park Fase 2	0,00	0,00	0,00	0,00	415.197.844,00	415.197.844,00	0,00	0,00	0,00	415.197.844,00	0,00
2.1-2-2.3.2.01.01.001.02.11-4301-1.3.3.11.07	Instalaciones recreativas - R.B. Transferencias De Capital De Otras Entidades Del Gobierno General	0,00	0,00	0,00	0,00	448.529.062,92	448.529.062,92	0,00	0,00	0,00	448.529.062,92	0,00
2.3.2.01.01.001.02.14	Otros edificios no residenciales	174.500.000,00	0,00	0,00	0,00	0,00	174.500.000,00	0,00	0,00	0,00	174.500.000,00	0,00
2.1-1-2.3.2.01.01.001.02.14-4502-1.2.1.0.00	Otros edificios no residenciales - Ingresos Corrientes De Libre Destinación	87.250.000,00	0,00	0,00	0,00	0,00	87.250.000,00	0,00	0,00	0,00	87.250.000,00	0,00



ALCALDÍA MUNICIPAL DE SOPÓ  
NIT. 899.999.468-2  
EJECUCIÓN PRESUPUESTAL DE GASTOS ACUMULADO A 31/01/2023



IDENTIFICACIÓN PRESUPUESTAL	DESCRIPCIÓN	APROPIACIÓN INICIAL (1)	MODIFICACIONES (2)				APROPIACIÓN DEFINITIVA (3 = 1-2)	COMPROMISOS (4)		PAGOS (5)	SALDO APROPIACIÓN (6=3-4)	SALDO POR PAGAR (7=4-5)
			Traslados		Reducciones	Adiciones		C.S.F	S.S.F			
			Contracréditos	Créditos								
2.3.2.01.01.001.03	Otras estructuras	0,00	0,00	0,00	0,00	460.000.000,00	460.000.000,00	0,00	0,00	0,00	460.000.000,00	0,00
2.3.2.01.01.001.03.19	Otras obras de ingeniería civil	0,00	0,00	0,00	0,00	230.000.000,00	230.000.000,00	0,00	0,00	0,00	230.000.000,00	0,00
2.1-1-2.3.2.01.01.001.03.19-4503-1.3.3.2.00	Otras obras de ingeniería civil - Recursos Del Balance De Destinacion Especifica Por Acto Administrativo	0,00	0,00	0,00	0,00	230.000.000,00	230.000.000,00	0,00	0,00	0,00	230.000.000,00	0,00
2.3.2.01.01.003	Maquinaria y equipo	0,00	0,00	0,00	0,00	1.878.296.000,00	1.878.296.000,00	0,00	0,00	0,00	1.878.296.000,00	0,00
2.3.2.01.01.003.07	Equipo de transporte	0,00	0,00	0,00	0,00	1.878.296.000,00	1.878.296.000,00	0,00	0,00	0,00	1.878.296.000,00	0,00
2.3.2.01.01.003.07.01	Vehículos automotores, remolques y semirremolques; y sus partes, piezas y accesorios	0,00	0,00	0,00	0,00	1.878.296.000,00	1.878.296.000,00	0,00	0,00	0,00	1.878.296.000,00	0,00
2.1-2-2.3.2.01.01.003.07.01-4501-1.3.3.4.01	Vehículos automotores, remolques y semirremolques; y sus partes, piezas y accesorios - R.B. Contribucion Sobre Contratos De Obra Publica	0,00	0,00	0,00	0,00	241.213.000,00	241.213.000,00	0,00	0,00	0,00	241.213.000,00	0,00
2.1-2-2.3.2.01.01.003.07.01-3301-1.3.3.2.00	Vehículos automotores, remolques y semirremolques; y sus partes, piezas y accesorios - Recursos Del Balance De Destinacion Especifica Por Acto Administrativo	0,00	0,00	0,00	0,00	697.935.000,00	697.935.000,00	0,00	0,00	0,00	697.935.000,00	0,00
2.3.2.01.01.005	Otros activos fijos	65.201.506,00	0,00	50.000.000,00	0,00	0,00	115.201.506,00	0,00	0,00	0,00	115.201.506,00	0,00
2.3.2.01.01.005.01	Recursos biológicos cultivados	0,00	0,00	50.000.000,00	0,00	0,00	50.000.000,00	0,00	0,00	0,00	50.000.000,00	0,00
2.3.2.01.01.005.01.02	Árboles, cultivos y plantas que generan productos en forma repetida	0,00	0,00	50.000.000,00	0,00	0,00	50.000.000,00	0,00	0,00	0,00	50.000.000,00	0,00
2.3.2.01.01.005.01.02.06	Otros árboles, cultivos y plantas que generan productos en forma repetida	0,00	0,00	50.000.000,00	0,00	0,00	50.000.000,00	0,00	0,00	0,00	50.000.000,00	0,00
2.1-1-2.3.2.01.01.005.01.02.06-3202-1.2.3.4.02	Otros árboles, cultivos y plantas que generan productos en forma repetida - lcid Ley 99 - Destino Ambiental	0,00	0,00	50.000.000,00	0,00	0,00	50.000.000,00	0,00	0,00	0,00	50.000.000,00	0,00
2.3.2.01.01.005.02	Productos de la propiedad intelectual	65.201.506,00	0,00	0,00	0,00	0,00	65.201.506,00	0,00	0,00	0,00	65.201.506,00	0,00
2.3.2.01.01.005.02.03	Programas de informática y bases de datos	65.201.506,00	0,00	0,00	0,00	0,00	65.201.506,00	0,00	0,00	0,00	65.201.506,00	0,00
2.3.2.01.01.005.02.03.01	Programas de informática	65.201.506,00	0,00	0,00	0,00	0,00	65.201.506,00	0,00	0,00	0,00	65.201.506,00	0,00
2.3.2.01.01.005.02.03.01.01	Paquetes de software	65.201.506,00	0,00	0,00	0,00	0,00	65.201.506,00	0,00	0,00	0,00	65.201.506,00	0,00
2.1-1-2.3.2.01.01.005.02.03.01.01-4599-1.2.1.0.00	Paquetes de software - Ingresos Corrientes De Libre Destinación	65.201.506,00	0,00	0,00	0,00	0,00	65.201.506,00	0,00	0,00	0,00	65.201.506,00	0,00
2.3.2.01.03	Activos no producidos	860.310.948,96	162.730.000,00	0,00	0,00	0,00	697.580.948,96	0,00	0,00	0,00	697.580.948,96	0,00
2.3.2.01.03.001	Tierras y terrenos	860.310.948,96	162.730.000,00	0,00	0,00	0,00	697.580.948,96	0,00	0,00	0,00	697.580.948,96	0,00
2.1-1-2.3.2.01.03.001-3208-1.2.3.4.02	Tierras y terrenos - lcid Ley 99 - Destino Ambiental	430.155.474,48	81.365.000,00	0,00	0,00	0,00	348.790.474,48	0,00	0,00	0,00	348.790.474,48	0,00
2.3.2.02	Adquisiciones diferentes de activos	48.789.515.184,00	1.538.295.652,00	1.766.625.652,00	0,00	15.652.832.412,62	64.670.677.596,62	15.882.491.049,36	0,00	18.650.164,00	48.788.186.547,26	15.863.840.885,36
2.3.2.02.01	Materiales y suministros	2.154.989.778,00	0,00	140.000.000,00	0,00	7.006.667.834,68	9.301.657.612,68	7.028.669.738,76	0,00	0,00	2.272.987.873,92	7.028.669.738,76
2.3.2.02.01.003	Otros bienes transportables (excepto productos metálicos, maquinaria y equipo)	2.154.989.778,00	0,00	140.000.000,00	0,00	7.006.667.834,68	9.301.657.612,68	7.028.669.738,76	0,00	0,00	2.272.987.873,92	7.028.669.738,76
2.1-1-2.3.2.02.01.003-4103-1.2.1.0.00	Otros bienes transportables (excepto productos metálicos, maquinaria y equipo) - Ingresos Corrientes De Libre Destinación	0,00	0,00	70.000.000,00	0,00	0,00	70.000.000,00	0,00	0,00	0,00	70.000.000,00	0,00
2.1-1-2.3.2.02.01.003-2402-1.3.1.1.05	Otros bienes transportables (excepto productos metálicos, maquinaria y equipo) - Recursos De Credito Interno	0,00	0,00	0,00	0,00	79.900.000,00	79.900.000,00	79.126.481,26	0,00	0,00	773.518,74	79.126.481,26





ALCALDÍA MUNICIPAL DE SOPO  
NIT. 899.999.468-2  
EJECUCIÓN PRESUPUESTAL DE GASTOS ACUMULADO A 31/01/2023



IDENTIFICACIÓN PRESUPUESTAL	DESCRIPCIÓN	APROPIACIÓN INICIAL (1)	MODIFICACIONES (2)				APROPIACIÓN DEFINITIVA (3 = 1-2)	COMPROMISOS (4)		PAGOS (5)	SALDO APROPIACIÓN (6=3-4)	SALDO POR PAGAR (7=4-5)
			Traslados		Reducciones	Adiciones		C.S.F	S.S.F			
			Contracréditos	Créditos								
2.1-5-2.3.2.02.01.003-2201-1.3.3.1.00	Otros bienes transportables (excepto productos metálicos, maquinaria y equipo) - Recursos Del Balance De Libre Destinacion	0,00	0,00	0,00	0,00	525.000,00	525.000,00	525.000,00	0,00	0,00	0,00	525.000,00
2.1-5-2.3.2.02.01.003-4501-1.3.3.1.00	Otros bienes transportables (excepto productos metálicos, maquinaria y equipo) - Recursos Del Balance De Libre Destinacion	0,00	0,00	0,00	0,00	6.762.000,00	6.762.000,00	6.762.000,00	0,00	0,00	0,00	6.762.000,00
2.1-5-2.3.2.02.01.003-1702-1.3.3.1.00	Otros bienes transportables (excepto productos metálicos, maquinaria y equipo) - Recursos Del Balance De Libre Destinacion	0,00	0,00	0,00	0,00	25.366.047,00	25.366.047,00	25.366.047,00	0,00	0,00	0,00	25.366.047,00
2.1-5-2.3.2.02.01.003-4301-1.3.3.1.00	Otros bienes transportables (excepto productos metálicos, maquinaria y equipo) - Recursos Del Balance De Libre Destinacion	0,00	0,00	0,00	0,00	600.000,00	600.000,00	600.000,00	0,00	0,00	0,00	600.000,00
2.1-5-2.3.2.02.01.003-2402-1.3.3.11.05	Otros bienes transportables (excepto productos metálicos, maquinaria y equipo) - R.B. Recursos De Credito Interno	0,00	0,00	0,00	0,00	3.081.498.599,03	3.081.498.599,03	3.081.498.599,03	0,00	0,00	0,00	3.081.498.599,03
2.1-5-2.3.2.02.01.003-2402-1.3.3.4.03	Otros bienes transportables (excepto productos metálicos, maquinaria y equipo) - R.B. Otras Contribuciones	0,00	0,00	0,00	0,00	967.784,70	967.784,70	967.784,70	0,00	0,00	0,00	967.784,70
2.1-5-2.3.2.02.01.003-2402-1.3.3.2.00	Otros bienes transportables (excepto productos metálicos, maquinaria y equipo) - Recursos Del Balance De Destinacion Especifica Por Acto Administrativo	0,00	0,00	0,00	0,00	143.671.523,63	143.671.523,63	143.671.523,63	0,00	0,00	0,00	143.671.523,63
2.1-2-2.3.2.02.01.003-2202-1.3.3.1.00	Otros bienes transportables (excepto productos metálicos, maquinaria y equipo) - Recursos Del Balance De Libre Destinacion	0,00	0,00	0,00	0,00	38.869.397,95	38.869.397,95	77.350,00	0,00	0,00	38.792.047,95	77.350,00
2.1-1-2.3.2.02.01.003-2201-1.2.1.0.00	Otros bienes transportables (excepto productos metálicos, maquinaria y equipo) - Ingresos Corrientes De Libre Destinación	127.500.000,00	0,00	0,00	0,00	0,00	127.500.000,00	2.975.000,00	0,00	0,00	124.525.000,00	2.975.000,00
2.1-1-2.3.2.02.01.003-1202-1.2.1.0.00	Otros bienes transportables (excepto productos metálicos, maquinaria y equipo) - Ingresos Corrientes De Libre Destinación	41.492.955,00	0,00	0,00	0,00	0,00	41.492.955,00	0,00	0,00	0,00	41.492.955,00	0,00
2.1-1-2.3.2.02.01.003-1202-1.2.3.2.06	Otros bienes transportables (excepto productos metálicos, maquinaria y equipo) - Contribucion Sobre Contratos De Obra Publica	29.000.000,00	0,00	0,00	0,00	0,00	29.000.000,00	0,00	0,00	0,00	29.000.000,00	0,00
2.1-1-2.3.2.02.01.003-1702-1.2.1.0.00	Otros bienes transportables (excepto productos metálicos, maquinaria y equipo) - Ingresos Corrientes De Libre Destinación	6.600.000,00	0,00	0,00	0,00	0,00	6.600.000,00	0,00	0,00	0,00	6.600.000,00	0,00
2.1-5-2.3.2.02.01.003-1708-1.3.3.1.00	Otros bienes transportables (excepto productos metálicos, maquinaria y equipo) - Recursos Del Balance De Libre Destinacion	0,00	0,00	0,00	0,00	12.868.444,00	12.868.444,00	12.868.444,00	0,00	0,00	0,00	12.868.444,00
2.1-1-2.3.2.02.01.003-1707-1.2.1.0.00	Otros bienes transportables (excepto productos metálicos, maquinaria y equipo) - Ingresos Corrientes De Libre Destinación	6.800.000,00	0,00	0,00	0,00	0,00	6.800.000,00	0,00	0,00	0,00	6.800.000,00	0,00
2.1-1-2.3.2.02.01.003-1708-1.2.1.0.00	Otros bienes transportables (excepto productos metálicos, maquinaria y equipo) - Ingresos Corrientes De Libre Destinación	17.850.000,00	0,00	0,00	0,00	0,00	17.850.000,00	0,00	0,00	0,00	17.850.000,00	0,00
2.1-1-2.3.2.02.01.003-1709-1.2.1.0.00	Otros bienes transportables (excepto productos metálicos, maquinaria y equipo) - Ingresos Corrientes De Libre Destinación	10.000.000,00	0,00	0,00	0,00	0,00	10.000.000,00	0,00	0,00	0,00	10.000.000,00	0,00



ALCALDÍA MUNICIPAL DE SOPÓ

NIT. 899.999.468-2

EJECUCIÓN PRESUPUESTAL DE GASTOS ACUMULADO A 31/01/2023



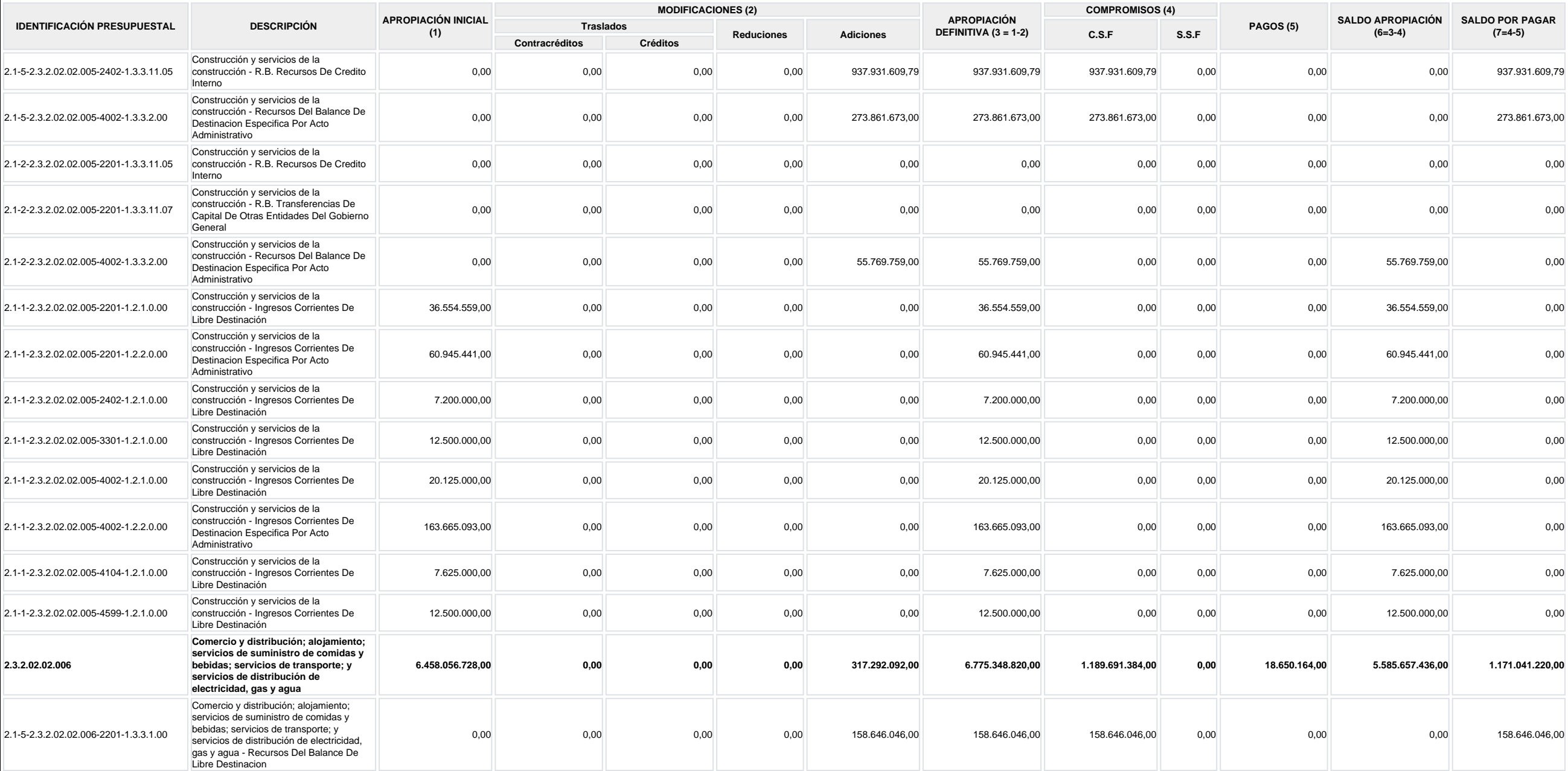
IDENTIFICACIÓN PRESUPUESTAL	DESCRIPCIÓN	APROPIACIÓN INICIAL (1)	MODIFICACIONES (2)				APROPIACIÓN DEFINITIVA (3 = 1-2)	COMPROMISOS (4)		PAGOS (5)	SALDO APROPIACIÓN (6=3-4)	SALDO POR PAGAR (7=4-5)
			Traslados		Reducciones	Adiciones		C.S.F	S.S.F			
			Contracréditos	Créditos								
2.1-1-2.3.2.02.01.003-2201-1.2.4.4.01	Otros bienes transportables (excepto productos metálicos, maquinaria y equipo) - SGP-Asignacion Especial-Programas De Alimentacion Escolar	39.676.603,00	0,00	0,00	0,00	0,00	39.676.603,00	0,00	0,00	0,00	39.676.603,00	0,00
2.1-1-2.3.2.02.01.003-2201-1.3.2.2.09	Otros bienes transportables (excepto productos metálicos, maquinaria y equipo) - R.F. SGP - Asignacion Especial-Programas De Alimentacion Escolar	64.924,00	0,00	0,00	0,00	0,00	64.924,00	0,00	0,00	0,00	64.924,00	0,00
2.1-1-2.3.2.02.01.003-2202-1.2.4.1.03	Otros bienes transportables (excepto productos metálicos, maquinaria y equipo) - SGP-Educacion-Calidad Por Matricula Oficial	55.000.000,00	0,00	0,00	0,00	0,00	55.000.000,00	0,00	0,00	0,00	55.000.000,00	0,00
2.1-1-2.3.2.02.01.003-2302-1.2.1.0.00	Otros bienes transportables (excepto productos metálicos, maquinaria y equipo) - Ingresos Corrientes De Libre Destinación	15.500.000,00	0,00	0,00	0,00	0,00	15.500.000,00	0,00	0,00	0,00	15.500.000,00	0,00
2.1-1-2.3.2.02.01.003-2409-1.2.1.0.00	Otros bienes transportables (excepto productos metálicos, maquinaria y equipo) - Ingresos Corrientes De Libre Destinación	12.500.000,00	0,00	0,00	0,00	0,00	12.500.000,00	0,00	0,00	0,00	12.500.000,00	0,00
2.1-1-2.3.2.02.01.003-3502-1.2.1.0.00	Otros bienes transportables (excepto productos metálicos, maquinaria y equipo) - Ingresos Corrientes De Libre Destinación	27.000.000,00	0,00	0,00	0,00	0,00	27.000.000,00	0,00	0,00	0,00	27.000.000,00	0,00
2.1-1-2.3.2.02.01.003-3605-1.2.1.0.00	Otros bienes transportables (excepto productos metálicos, maquinaria y equipo) - Ingresos Corrientes De Libre Destinación	20.000.000,00	0,00	0,00	0,00	0,00	20.000.000,00	0,00	0,00	0,00	20.000.000,00	0,00
2.1-1-2.3.2.02.01.003-3902-1.2.1.0.00	Otros bienes transportables (excepto productos metálicos, maquinaria y equipo) - Ingresos Corrientes De Libre Destinación	6.600.000,00	0,00	0,00	0,00	0,00	6.600.000,00	0,00	0,00	0,00	6.600.000,00	0,00
2.1-5-2.3.2.02.01.003-1702-1.3.3.8.03	Otros bienes transportables (excepto productos metálicos, maquinaria y equipo) - R.B. SGP-Proposito General-Proposito General Libre Inversion	0,00	0,00	0,00	0,00	5.894.959,00	5.894.959,00	5.894.959,00	0,00	0,00	0,00	5.894.959,00
2.1-1-2.3.2.02.01.003-3903-1.2.1.0.00	Otros bienes transportables (excepto productos metálicos, maquinaria y equipo) - Ingresos Corrientes De Libre Destinación	12.000.000,00	0,00	0,00	0,00	0,00	12.000.000,00	0,00	0,00	0,00	12.000.000,00	0,00
2.1-1-2.3.2.02.01.003-3904-1.2.1.0.00	Otros bienes transportables (excepto productos metálicos, maquinaria y equipo) - Ingresos Corrientes De Libre Destinación	71.800.000,00	0,00	0,00	0,00	0,00	71.800.000,00	0,00	0,00	0,00	71.800.000,00	0,00
2.1-1-2.3.2.02.01.003-4002-1.2.1.0.00	Otros bienes transportables (excepto productos metálicos, maquinaria y equipo) - Ingresos Corrientes De Libre Destinación	87.110.407,00	0,00	0,00	0,00	0,00	87.110.407,00	5.873.518,74	0,00	0,00	81.236.888,26	5.873.518,74
2.1-1-2.3.2.02.01.003-4102-1.2.1.0.00	Otros bienes transportables (excepto productos metálicos, maquinaria y equipo) - Ingresos Corrientes De Libre Destinación	9.900.000,00	0,00	0,00	0,00	0,00	9.900.000,00	0,00	0,00	0,00	9.900.000,00	0,00
2.1-1-2.3.2.02.01.003-4104-1.2.1.0.00	Otros bienes transportables (excepto productos metálicos, maquinaria y equipo) - Ingresos Corrientes De Libre Destinación	28.000.000,00	0,00	0,00	0,00	0,00	28.000.000,00	0,00	0,00	0,00	28.000.000,00	0,00
2.1-1-2.3.2.02.01.003-4301-1.2.1.0.00	Otros bienes transportables (excepto productos metálicos, maquinaria y equipo) - Ingresos Corrientes De Libre Destinación	15.000.000,00	0,00	0,00	0,00	0,00	15.000.000,00	0,00	0,00	0,00	15.000.000,00	0,00
2.1-1-2.3.2.02.01.003-4302-1.2.1.0.00	Otros bienes transportables (excepto productos metálicos, maquinaria y equipo) - Ingresos Corrientes De Libre Destinación	39.900.000,00	0,00	0,00	0,00	0,00	39.900.000,00	3.400.000,00	0,00	0,00	36.500.000,00	3.400.000,00
2.1-1-2.3.2.02.01.003-4501-1.2.1.0.00	Otros bienes transportables (excepto productos metálicos, maquinaria y equipo) - Ingresos Corrientes De Libre Destinación	23.000.000,00	0,00	0,00	0,00	0,00	23.000.000,00	0,00	0,00	0,00	23.000.000,00	0,00



ALCALDÍA MUNICIPAL DE SOPÓ  
NIT. 899.999.468-2  
EJECUCIÓN PRESUPUESTAL DE GASTOS ACUMULADO A 31/01/2023



IDENTIFICACIÓN PRESUPUESTAL	DESCRIPCIÓN	APROPIACIÓN INICIAL (1)	MODIFICACIONES (2)				APROPIACIÓN DEFINITIVA (3 = 1-2)	COMPROMISOS (4)		PAGOS (5)	SALDO APROPIACIÓN (6=3-4)	SALDO POR PAGAR (7=4-5)
			Traslados		Reducciones	Adiciones		C.S.F	S.S.F			
			Contracréditos	Créditos								
2.1-1-2.3.2.02.01.003-4501-1.2.3.2.06	Otros bienes transportables (excepto productos metálicos, maquinaria y equipo) - Contribucion Sobre Contratos De Obra Publica	80.000.000,00	0,00	0,00	0,00	0,00	80.000.000,00	38.318.000,00	0,00	0,00	41.682.000,00	38.318.000,00
2.1-1-2.3.2.02.01.003-4502-1.2.1.0.00	Otros bienes transportables (excepto productos metálicos, maquinaria y equipo) - Ingresos Corrientes De Libre Destinación	90.200.000,00	0,00	0,00	0,00	0,00	90.200.000,00	0,00	0,00	0,00	90.200.000,00	0,00
2.1-1-2.3.2.02.01.003-4503-1.2.1.0.00	Otros bienes transportables (excepto productos metálicos, maquinaria y equipo) - Ingresos Corrientes De Libre Destinación	75.000.000,00	0,00	0,00	0,00	0,00	75.000.000,00	0,00	0,00	0,00	75.000.000,00	0,00
2.1-1-2.3.2.02.01.003-4599-1.2.1.0.00	Otros bienes transportables (excepto productos metálicos, maquinaria y equipo) - Ingresos Corrientes De Libre Destinación	130.000.000,00	0,00	0,00	0,00	0,00	130.000.000,00	0,00	0,00	0,00	130.000.000,00	0,00
2.1-5-2.3.2.02.01.003-3202-1.3.3.1.00	Otros bienes transportables (excepto productos metálicos, maquinaria y equipo) - Recursos Del Balance De Libre Destinacion	0,00	0,00	0,00	0,00	1.000.000,00	1.000.000,00	1.000.000,00	0,00	0,00	0,00	1.000.000,00
2.1-5-2.3.2.02.01.003-3204-1.3.3.1.00	Otros bienes transportables (excepto productos metálicos, maquinaria y equipo) - Recursos Del Balance De Libre Destinacion	0,00	0,00	0,00	0,00	2.000.000,00	2.000.000,00	2.000.000,00	0,00	0,00	0,00	2.000.000,00
2.1-5-2.3.2.02.01.003-3301-1.3.3.1.00	Otros bienes transportables (excepto productos metálicos, maquinaria y equipo) - Recursos Del Balance De Libre Destinacion	0,00	0,00	0,00	0,00	2.507.150,00	2.507.150,00	2.507.150,00	0,00	0,00	0,00	2.507.150,00
2.1-5-2.3.2.02.01.003-4103-1.3.3.4.03	Otros bienes transportables (excepto productos metálicos, maquinaria y equipo) - R.B. Otras Contribuciones	0,00	0,00	0,00	0,00	50.000.000,00	50.000.000,00	50.000.000,00	0,00	0,00	0,00	50.000.000,00
2.1-5-2.3.2.02.01.003-4302-1.3.3.8.03	Otros bienes transportables (excepto productos metálicos, maquinaria y equipo) - R.B. SGP-Proposito General-Proposito General Libre Inversion	0,00	0,00	0,00	0,00	9.750,00	9.750,00	9.750,00	0,00	0,00	0,00	9.750,00
2.1-5-2.3.2.02.01.003-4302-1.3.3.1.00	Otros bienes transportables (excepto productos metálicos, maquinaria y equipo) - Recursos Del Balance De Libre Destinacion	0,00	0,00	0,00	0,00	15.000.000,00	15.000.000,00	15.000.000,00	0,00	0,00	0,00	15.000.000,00
2.1-5-2.3.2.02.01.003-4501-1.3.3.4.01	Otros bienes transportables (excepto productos metálicos, maquinaria y equipo) - R.B. Contribucion Sobre Contratos De Obra Publica	0,00	0,00	0,00	0,00	7.000.000,00	7.000.000,00	7.000.000,00	0,00	0,00	0,00	7.000.000,00
2.1-5-2.3.2.02.01.003-4502-1.3.3.1.00	Otros bienes transportables (excepto productos metálicos, maquinaria y equipo) - Recursos Del Balance De Libre Destinacion	0,00	0,00	0,00	0,00	16.145.600,01	16.145.600,01	16.145.600,00	0,00	0,00	0,01	16.145.600,00
2.1-5-2.3.2.02.01.003-2402-1.3.3.1.00	Otros bienes transportables (excepto productos metálicos, maquinaria y equipo) - Recursos Del Balance De Libre Destinacion	0,00	0,00	0,00	0,00	12.747.662,02	12.747.662,02	12.747.662,02	0,00	0,00	0,00	12.747.662,02
2.3.2.02.02	Adquisición de servicios	46.634.525.406,00	1.538.295.652,00	1.626.625.652,00	0,00	8.646.164.577,94	55.369.019.983,94	8.853.821.310,60	0,00	18.650.164,00	46.515.198.673,34	8.835.171.146,60
2.3.2.02.02.005	Construcción y servicios de la construcción	642.230.186,00	0,00	0,00	0,00	2.535.126.083,58	3.177.356.269,58	2.423.586.565,58	0,00	0,00	753.769.704,00	2.423.586.565,58
2.1-1-2.3.2.02.02.005-4503-1.3.3.2.00	Construcción y servicios de la construcción - Recursos Del Balance De Destinacion Especifica Por Acto Administrativo	0,00	0,00	0,00	0,00	0,00	0,00	0,00	0,00	0,00	0,00	0,00





ALCALDÍA MUNICIPAL DE SOPÓ

NIT. 899.999.468-2

EJECUCIÓN PRESUPUESTAL DE GASTOS ACUMULADO A 31/01/2023



IDENTIFICACIÓN PRESUPUESTAL	DESCRIPCIÓN	APROPIACIÓN INICIAL (1)	MODIFICACIONES (2)				APROPIACIÓN DEFINITIVA (3 = 1-2)	COMPROMISOS (4)		PAGOS (5)	SALDO APROPIACIÓN (6=3-4)	SALDO POR PAGAR (7=4-5)
			Traslados		Reducciones	Adiciones		C.S.F	S.S.F			
			Contracréditos	Créditos								
2.1-1-2.3.2.02.02.006-1202-1.2.1.0.00	Comercio y distribución; alojamiento; servicios de suministro de comidas y bebidas; servicios de transporte; y servicios de distribución de electricidad, gas y agua - Ingresos Corrientes De Libre Destinación	86.000.000,00	0,00	0,00	0,00	0,00	86.000.000,00	6.066.740,00	0,00	6.066.740,00	79.933.260,00	0,00
2.1-1-2.3.2.02.02.006-1202-1.2.3.2.06	Comercio y distribución; alojamiento; servicios de suministro de comidas y bebidas; servicios de transporte; y servicios de distribución de electricidad, gas y agua - Contribucion Sobre Contratos De Obra Publica	10.500.000,00	0,00	0,00	0,00	0,00	10.500.000,00	0,00	0,00	0,00	10.500.000,00	0,00
2.1-1-2.3.2.02.02.006-2102-1.2.3.1.05	Comercio y distribución; alojamiento; servicios de suministro de comidas y bebidas; servicios de transporte; y servicios de distribución de electricidad, gas y agua - Impuesto - Sobretasa Por El Alumbrado Publico	700.000.000,00	0,00	0,00	0,00	0,00	700.000.000,00	0,00	0,00	0,00	700.000.000,00	0,00
2.1-1-2.3.2.02.02.006-2201-1.2.1.0.00	Comercio y distribución; alojamiento; servicios de suministro de comidas y bebidas; servicios de transporte; y servicios de distribución de electricidad, gas y agua - Ingresos Corrientes De Libre Destinación	308.261.274,00	0,00	0,00	0,00	0,00	308.261.274,00	0,00	0,00	0,00	308.261.274,00	0,00
2.1-1-2.3.2.02.02.006-2201-1.2.4.1.03	Comercio y distribución; alojamiento; servicios de suministro de comidas y bebidas; servicios de transporte; y servicios de distribución de electricidad, gas y agua - SGP-Educacion-Calidad Por Matricula Oficial	149.800.000,00	0,00	0,00	0,00	0,00	149.800.000,00	4.918.760,00	0,00	2.459.380,00	144.881.240,00	2.459.380,00
2.1-1-2.3.2.02.02.006-2201-1.2.4.3.03	Comercio y distribución; alojamiento; servicios de suministro de comidas y bebidas; servicios de transporte; y servicios de distribución de electricidad, gas y agua - SGP-Proposito General-Proposito General Libre Inversion	1.891.758.150,00	0,00	0,00	0,00	0,00	1.891.758.150,00	422.589.984,00	0,00	0,00	1.469.168.166,00	422.589.984,00
2.1-1-2.3.2.02.02.006-2301-1.2.1.0.00	Comercio y distribución; alojamiento; servicios de suministro de comidas y bebidas; servicios de transporte; y servicios de distribución de electricidad, gas y agua - Ingresos Corrientes De Libre Destinación	5.000.000,00	0,00	0,00	0,00	0,00	5.000.000,00	0,00	0,00	0,00	5.000.000,00	0,00
2.1-1-2.3.2.02.02.006-3301-1.2.1.0.00	Comercio y distribución; alojamiento; servicios de suministro de comidas y bebidas; servicios de transporte; y servicios de distribución de electricidad, gas y agua - Ingresos Corrientes De Libre Destinación	33.000.000,00	0,00	0,00	0,00	0,00	33.000.000,00	73.401,00	0,00	73.401,00	32.926.599,00	0,00
2.1-1-2.3.2.02.02.006-3904-1.2.1.0.00	Comercio y distribución; alojamiento; servicios de suministro de comidas y bebidas; servicios de transporte; y servicios de distribución de electricidad, gas y agua - Ingresos Corrientes De Libre Destinación	5.000.000,00	0,00	0,00	0,00	0,00	5.000.000,00	0,00	0,00	0,00	5.000.000,00	0,00







ALCALDÍA MUNICIPAL DE SOPÓ

NIT. 899.999.468-2

EJECUCIÓN PRESUPUESTAL DE GASTOS ACUMULADO A 31/01/2023



IDENTIFICACIÓN PRESUPUESTAL	DESCRIPCIÓN	APROPIACIÓN INICIAL (1)	MODIFICACIONES (2)				APROPIACIÓN DEFINITIVA (3 = 1-2)	COMPROMISOS (4)		PAGOS (5)	SALDO APROPIACIÓN (6=3-4)	SALDO POR PAGAR (7=4-5)
			Traslados		Reducciones	Adiciones		C.S.F	S.S.F			
			Contracréditos	Créditos								
2.1-5-2.3.2.02.02.008-4302-1.3.3.8.03	Servicios prestados a las empresas y servicios de producción - R.B. SGP-Proposito General-Proposito General Libre Inversion	0,00	0,00	0,00	0,00	900,00	900,00	900,00	0,00	0,00	0,00	900,00
2.1-5-2.3.2.02.02.008-3302-1.3.3.1.00	Servicios prestados a las empresas y servicios de producción - Recursos Del Balance De Libre Destinacion	0,00	0,00	0,00	0,00	7.411.167,00	7.411.167,00	0,00	0,00	0,00	7.411.167,00	0,00
2.1-5-2.3.2.02.02.008-0000-1.3.3.1.00	Servicios prestados a las empresas y servicios de producción - Recursos Del Balance De Libre Destinacion	0,00	0,00	0,00	0,00	29.774.074,00	29.774.074,00	0,00	0,00	0,00	29.774.074,00	0,00
2.1-5-2.3.2.02.02.008-4301-1.3.3.8.03	Servicios prestados a las empresas y servicios de producción - R.B. SGP-Proposito General-Proposito General Libre Inversion	0,00	0,00	0,00	0,00	678.692,00	678.692,00	678.692,00	0,00	0,00	0,00	678.692,00
2.1-5-2.3.2.02.02.008-4502-1.3.3.1.00	Servicios prestados a las empresas y servicios de producción - Recursos Del Balance De Libre Destinacion	0,00	0,00	0,00	0,00	7.538.481,34	7.538.481,34	7.538.481,34	0,00	0,00	0,00	7.538.481,34
2.1-5-2.3.2.02.02.008-4501-1.2.3.2.06	Servicios prestados a las empresas y servicios de producción - Contribucion Sobre Contratos De Obra Publica	0,00	0,00	0,00	0,00	0,00	0,00	0,00	0,00	0,00	0,00	0,00
2.1-5-2.3.2.02.02.008-4501-1.3.3.4.01	Servicios prestados a las empresas y servicios de producción - R.B. Contribucion Sobre Contratos De Obra Publica	0,00	0,00	0,00	0,00	32.119.321,51	32.119.321,51	32.119.321,51	0,00	0,00	0,00	32.119.321,51
2.1-5-2.3.2.02.02.008-2402-1.3.3.4.03	Servicios prestados a las empresas y servicios de producción - R.B. Otras Contribuciones	0,00	0,00	0,00	0,00	1.210.378,49	1.210.378,49	1.210.378,49	0,00	0,00	0,00	1.210.378,49
2.1-5-2.3.2.02.02.008-2402-1.3.3.1.00	Servicios prestados a las empresas y servicios de producción - Recursos Del Balance De Libre Destinacion	0,00	0,00	0,00	0,00	10.789.621,51	10.789.621,51	10.789.621,51	0,00	0,00	0,00	10.789.621,51
2.1-5-2.3.2.02.02.008-4302-1.3.3.1.00	Servicios prestados a las empresas y servicios de producción - Recursos Del Balance De Libre Destinacion	0,00	0,00	0,00	0,00	2.907.682,00	2.907.682,00	2.907.682,00	0,00	0,00	0,00	2.907.682,00
2.1-5-2.3.2.02.02.008-4501-1.3.3.1.00	Servicios prestados a las empresas y servicios de producción - Recursos Del Balance De Libre Destinacion	0,00	0,00	0,00	0,00	2.633.430,00	2.633.430,00	1.883.430,00	0,00	0,00	750.000,00	1.883.430,00
2.1-5-2.3.2.02.02.008-3202-1.3.3.1.00	Servicios prestados a las empresas y servicios de producción - Recursos Del Balance De Libre Destinacion	0,00	0,00	0,00	0,00	6.346.668,00	6.346.668,00	6.346.668,00	0,00	0,00	0,00	6.346.668,00
2.1-5-2.3.2.02.02.008-2201-1.3.3.1.00	Servicios prestados a las empresas y servicios de producción - Recursos Del Balance De Libre Destinacion	0,00	0,00	0,00	0,00	101.848.845,50	101.848.845,50	101.848.845,50	0,00	0,00	0,00	101.848.845,50
2.1-5-2.3.2.02.02.008-4301-1.3.3.1.00	Servicios prestados a las empresas y servicios de producción - Recursos Del Balance De Libre Destinacion	0,00	0,00	0,00	0,00	14.084.605,80	14.084.605,80	14.084.605,80	0,00	0,00	0,00	14.084.605,80
2.1-5-2.3.2.02.02.008-3301-1.3.3.1.00	Servicios prestados a las empresas y servicios de producción - Recursos Del Balance De Libre Destinacion	0,00	0,00	0,00	0,00	26.012.190,00	26.012.190,00	33.423.357,00	0,00	0,00	-7.411.167,00	33.423.357,00
2.1-1-2.3.2.02.02.008-1202-1.2.1.0.00	Servicios prestados a las empresas y servicios de producción - Ingresos Corrientes De Libre Destinación	55.000.000,00	0,00	0,00	0,00	0,00	55.000.000,00	0,00	0,00	0,00	55.000.000,00	0,00
2.1-1-2.3.2.02.02.008-1202-1.2.3.2.06	Servicios prestados a las empresas y servicios de producción - Contribucion Sobre Contratos De Obra Publica	24.000.000,00	0,00	0,00	0,00	0,00	24.000.000,00	0,00	0,00	0,00	24.000.000,00	0,00



ALCALDÍA MUNICIPAL DE SOPÓ

NIT. 899.999.468-2

EJECUCIÓN PRESUPUESTAL DE GASTOS ACUMULADO A 31/01/2023



IDENTIFICACIÓN PRESUPUESTAL	DESCRIPCIÓN	APROPIACIÓN INICIAL (1)	MODIFICACIONES (2)				APROPIACIÓN DEFINITIVA (3 = 1-2)	COMPROMISOS (4)		PAGOS (5)	SALDO APROPIACIÓN (6=3-4)	SALDO POR PAGAR (7=4-5)
			Traslados		Reducciones	Adiciones		C.S.F	S.S.F			
			Contracréditos	Créditos								
2.1-1-2.3.2.02.02.008-1702-1.2.1.0.00	Servicios prestados a las empresas y servicios de producción - Ingresos Corrientes De Libre Destinación	20.010.000,00	0,00	0,00	0,00	0,00	20.010.000,00	0,00	0,00	0,00	20.010.000,00	0,00
2.1-1-2.3.2.02.02.008-1708-1.2.1.0.00	Servicios prestados a las empresas y servicios de producción - Ingresos Corrientes De Libre Destinación	7.414.988,00	0,00	0,00	0,00	0,00	7.414.988,00	0,00	0,00	0,00	7.414.988,00	0,00
2.1-1-2.3.2.02.02.008-1709-1.2.1.0.00	Servicios prestados a las empresas y servicios de producción - Ingresos Corrientes De Libre Destinación	8.268.409,00	0,00	0,00	0,00	0,00	8.268.409,00	3.619.186,00	0,00	0,00	4.649.223,00	3.619.186,00
2.1-1-2.3.2.02.02.008-2102-1.2.3.1.05	Servicios prestados a las empresas y servicios de producción - Impuesto - Sobretasa Por El Alumbrado Publico	2.492.079.737,00	0,00	0,00	0,00	0,00	2.492.079.737,00	0,00	0,00	0,00	2.492.079.737,00	0,00
2.1-1-2.3.2.02.02.008-2201-1.2.1.0.00	Servicios prestados a las empresas y servicios de producción - Ingresos Corrientes De Libre Destinación	825.813.076,00	0,00	0,00	0,00	0,00	825.813.076,00	96.264.164,00	0,00	0,00	729.548.912,00	96.264.164,00
2.1-1-2.3.2.02.02.008-2201-1.2.4.1.03	Servicios prestados a las empresas y servicios de producción - SGP-Educacion-Calidad Por Matricula Oficial	17.458.412,00	0,00	0,00	0,00	0,00	17.458.412,00	0,00	0,00	0,00	17.458.412,00	0,00
2.1-1-2.3.2.02.02.008-2201-1.3.2.2.03	Servicios prestados a las empresas y servicios de producción - R.F. SGP - Educacion-Calidad Por Matricula Oficial	2.217.022,00	0,00	0,00	0,00	0,00	2.217.022,00	0,00	0,00	0,00	2.217.022,00	0,00
2.1-1-2.3.2.02.02.008-2201-1.3.2.3.11	Servicios prestados a las empresas y servicios de producción - Otros Rendimientos Financieros	11.315,00	0,00	0,00	0,00	0,00	11.315,00	0,00	0,00	0,00	11.315,00	0,00
2.1-1-2.3.2.02.02.008-2302-1.2.1.0.00	Servicios prestados a las empresas y servicios de producción - Ingresos Corrientes De Libre Destinación	2.800.000,00	0,00	0,00	0,00	0,00	2.800.000,00	0,00	0,00	0,00	2.800.000,00	0,00
2.1-1-2.3.2.02.02.008-2402-1.2.1.0.00	Servicios prestados a las empresas y servicios de producción - Ingresos Corrientes De Libre Destinación	163.875.211,00	0,00	0,00	0,00	0,00	163.875.211,00	0,00	0,00	0,00	163.875.211,00	0,00
2.1-1-2.3.2.02.02.008-3203-1.2.1.0.00	Servicios prestados a las empresas y servicios de producción - Ingresos Corrientes De Libre Destinación	5.427.939,00	0,00	0,00	0,00	0,00	5.427.939,00	0,00	0,00	0,00	5.427.939,00	0,00
2.1-1-2.3.2.02.02.008-3203-1.2.3.2.07	Servicios prestados a las empresas y servicios de producción - Contribucion Del Sector Electrico	287.416.587,00	0,00	0,00	0,00	0,00	287.416.587,00	0,00	0,00	0,00	287.416.587,00	0,00
2.1-1-2.3.2.02.02.008-3301-1.2.1.0.00	Servicios prestados a las empresas y servicios de producción - Ingresos Corrientes De Libre Destinación	80.244.636,00	0,00	0,00	0,00	0,00	80.244.636,00	9.763.277,00	0,00	0,00	70.481.359,00	9.763.277,00
2.1-1-2.3.2.02.02.008-3302-1.2.1.0.00	Servicios prestados a las empresas y servicios de producción - Ingresos Corrientes De Libre Destinación	26.748.212,00	0,00	0,00	0,00	0,00	26.748.212,00	0,00	0,00	0,00	26.748.212,00	0,00
2.1-1-2.3.2.02.02.008-3502-1.2.1.0.00	Servicios prestados a las empresas y servicios de producción - Ingresos Corrientes De Libre Destinación	15.584.964,00	0,00	0,00	0,00	0,00	15.584.964,00	0,00	0,00	0,00	15.584.964,00	0,00
2.1-1-2.3.2.02.02.008-3605-1.2.1.0.00	Servicios prestados a las empresas y servicios de producción - Ingresos Corrientes De Libre Destinación	41.280.000,00	0,00	0,00	0,00	0,00	41.280.000,00	15.140.305,00	0,00	0,00	26.139.695,00	15.140.305,00
2.1-1-2.3.2.02.02.008-3902-1.2.1.0.00	Servicios prestados a las empresas y servicios de producción - Ingresos Corrientes De Libre Destinación	7.000.000,00	0,00	0,00	0,00	0,00	7.000.000,00	0,00	0,00	0,00	7.000.000,00	0,00
2.1-1-2.3.2.02.02.008-3903-1.2.1.0.00	Servicios prestados a las empresas y servicios de producción - Ingresos Corrientes De Libre Destinación	15.400.000,00	0,00	0,00	0,00	0,00	15.400.000,00	0,00	0,00	0,00	15.400.000,00	0,00



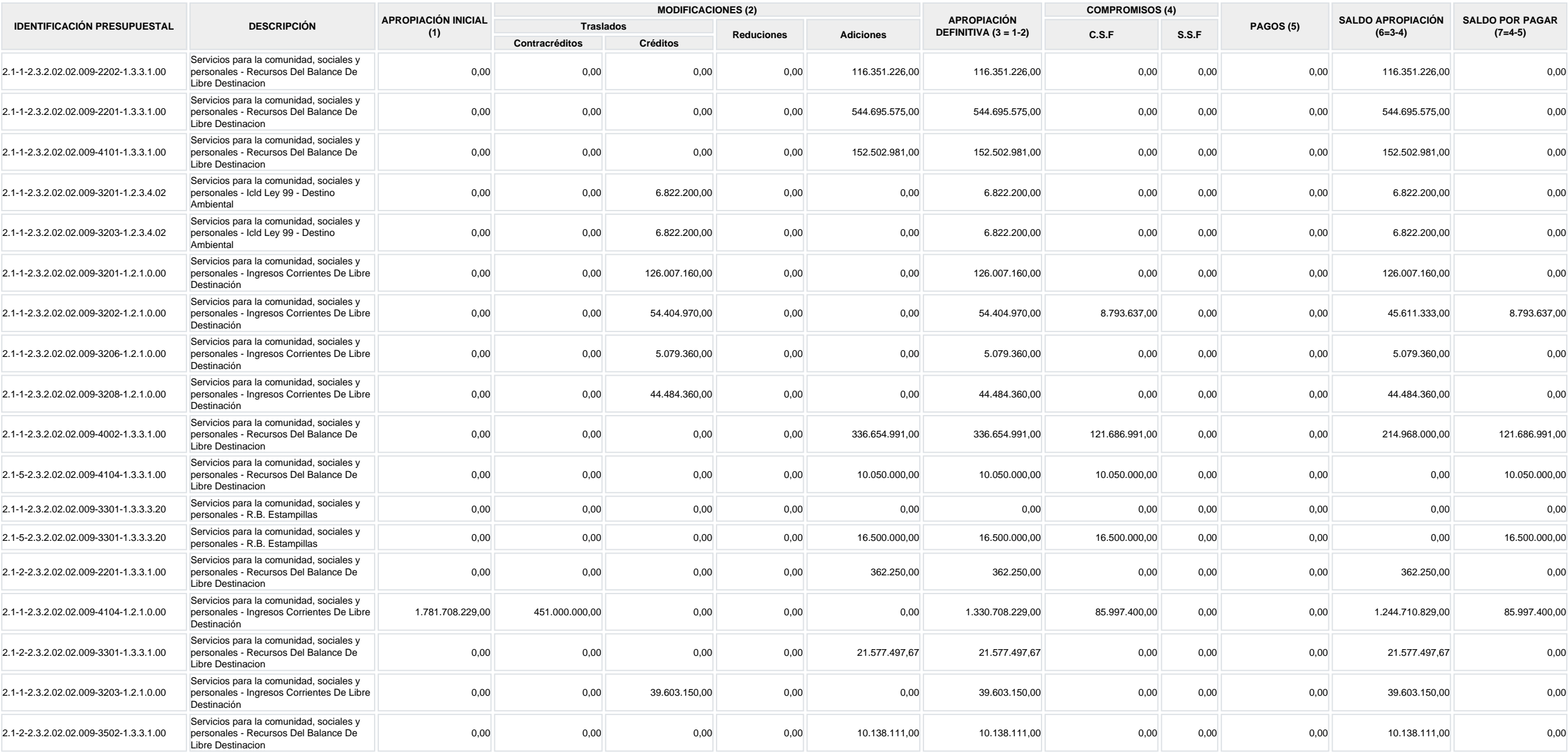
ALCALDÍA MUNICIPAL DE SOPÓ

NIT. 899.999.468-2

EJECUCIÓN PRESUPUESTAL DE GASTOS ACUMULADO A 31/01/2023



IDENTIFICACIÓN PRESUPUESTAL	DESCRIPCIÓN	APROPIACIÓN INICIAL (1)	MODIFICACIONES (2)				APROPIACIÓN DEFINITIVA (3 = 1-2)	COMPROMISOS (4)		PAGOS (5)	SALDO APROPIACIÓN (6=3-4)	SALDO POR PAGAR (7=4-5)
			Traslados		Reducciones	Adiciones		C.S.F	S.S.F			
			Contracréditos	Créditos								
2.1-1-2.3.2.02.02.008-3904-1.2.1.0.00	Servicios prestados a las empresas y servicios de producción - Ingresos Corrientes De Libre Destinación	30.800.000,00	0,00	0,00	0,00	0,00	30.800.000,00	0,00	0,00	0,00	30.800.000,00	0,00
2.1-1-2.3.2.02.02.008-4002-1.2.1.0.00	Servicios prestados a las empresas y servicios de producción - Ingresos Corrientes De Libre Destinación	85.404.000,00	0,00	0,00	0,00	0,00	85.404.000,00	17.573.266,00	0,00	0,00	67.830.734,00	17.573.266,00
2.1-1-2.3.2.02.02.008-4003-1.2.1.0.00	Servicios prestados a las empresas y servicios de producción - Ingresos Corrientes De Libre Destinación	10.000.000,00	0,00	0,00	0,00	0,00	10.000.000,00	0,00	0,00	0,00	10.000.000,00	0,00
2.1-1-2.3.2.02.02.008-4102-1.2.1.0.00	Servicios prestados a las empresas y servicios de producción - Ingresos Corrientes De Libre Destinación	4.200.000,00	0,00	0,00	0,00	0,00	4.200.000,00	0,00	0,00	0,00	4.200.000,00	0,00
2.1-1-2.3.2.02.02.008-4104-1.2.1.0.00	Servicios prestados a las empresas y servicios de producción - Ingresos Corrientes De Libre Destinación	27.688.320,00	0,00	0,00	0,00	0,00	27.688.320,00	7.843.362,00	0,00	0,00	19.844.958,00	7.843.362,00
2.1-1-2.3.2.02.02.008-4302-1.2.1.0.00	Servicios prestados a las empresas y servicios de producción - Ingresos Corrientes De Libre Destinación	497.231.738,00	0,00	0,00	0,00	0,00	497.231.738,00	56.229.667,00	0,00	0,00	441.002.071,00	56.229.667,00
2.1-1-2.3.2.02.02.008-4501-1.2.3.2.06	Servicios prestados a las empresas y servicios de producción - Contribucion Sobre Contratos De Obra Publica	87.040.000,00	0,00	0,00	0,00	0,00	87.040.000,00	14.623.861,00	0,00	0,00	72.416.139,00	14.623.861,00
2.1-1-2.3.2.02.02.008-4502-1.2.1.0.00	Servicios prestados a las empresas y servicios de producción - Ingresos Corrientes De Libre Destinación	49.800.000,00	0,00	0,00	0,00	0,00	49.800.000,00	131.759.519,66	0,00	0,00	-81.959.519,66	131.759.519,66
2.1-1-2.3.2.02.02.008-4503-1.2.1.0.00	Servicios prestados a las empresas y servicios de producción - Ingresos Corrientes De Libre Destinación	2.000.000,00	0,00	0,00	0,00	0,00	2.000.000,00	0,00	0,00	0,00	2.000.000,00	0,00
2.1-1-2.3.2.02.02.008-4503-1.2.3.1.14	Servicios prestados a las empresas y servicios de producción - Sobretasa Bomberil	548.476.272,00	0,00	0,00	0,00	0,00	548.476.272,00	548.476.272,00	0,00	0,00	0,00	548.476.272,00
2.1-1-2.3.2.02.02.008-4599-1.2.1.0.00	Servicios prestados a las empresas y servicios de producción - Ingresos Corrientes De Libre Destinación	681.201.139,00	0,00	12.800.000,00	0,00	0,00	694.001.139,00	147.771.583,00	0,00	0,00	546.229.556,00	147.771.583,00
2.1-5-2.3.2.02.02.008-1709-1.3.3.1.00	Servicios prestados a las empresas y servicios de producción - Recursos Del Balance De Libre Destinacion	0,00	0,00	0,00	0,00	1.739.928,00	1.739.928,00	1.739.928,00	0,00	0,00	0,00	1.739.928,00
2.1-5-2.3.2.02.02.008-4104-1.3.3.1.00	Servicios prestados a las empresas y servicios de producción - Recursos Del Balance De Libre Destinacion	0,00	0,00	0,00	0,00	2.874.865,36	2.874.865,36	2.874.865,00	0,00	0,00	0,36	2.874.865,00
2.3.2.02.02.009	Servicios para la comunidad, sociales y personales	27.155.190.076,00	1.538.295.652,00	1.601.025.652,00	0,00	5.290.955.027,34	32.508.875.103,34	2.700.671.209,40	0,00	0,00	29.808.203.893,94	2.700.671.209,40
2.1-1-2.3.2.02.02.009-4102-1.3.3.1.00	Servicios para la comunidad, sociales y personales - Recursos Del Balance De Libre Destinacion	0,00	0,00	0,00	0,00	521.477.104,00	521.477.104,00	0,00	0,00	0,00	521.477.104,00	0,00
2.1-1-2.3.2.02.02.009-2201-1.2.4.1.03	Servicios para la comunidad, sociales y personales - SGP-Educacion-Calidad Por Matricula Oficial	0,00	0,00	0,00	0,00	0,00	0,00	0,00	0,00	0,00	0,00	0,00
2.1-1-2.3.2.02.02.009-4502-1.3.3.1.00	Servicios para la comunidad, sociales y personales - Recursos Del Balance De Libre Destinacion	0,00	0,00	0,00	0,00	460.726.099,00	460.726.099,00	0,00	0,00	0,00	460.726.099,00	0,00
2.1-1-2.3.2.02.02.009-3301-1.3.3.1.00	Servicios para la comunidad, sociales y personales - Recursos Del Balance De Libre Destinacion	0,00	0,00	0,00	0,00	441.729.210,00	441.729.210,00	0,00	0,00	0,00	441.729.210,00	0,00





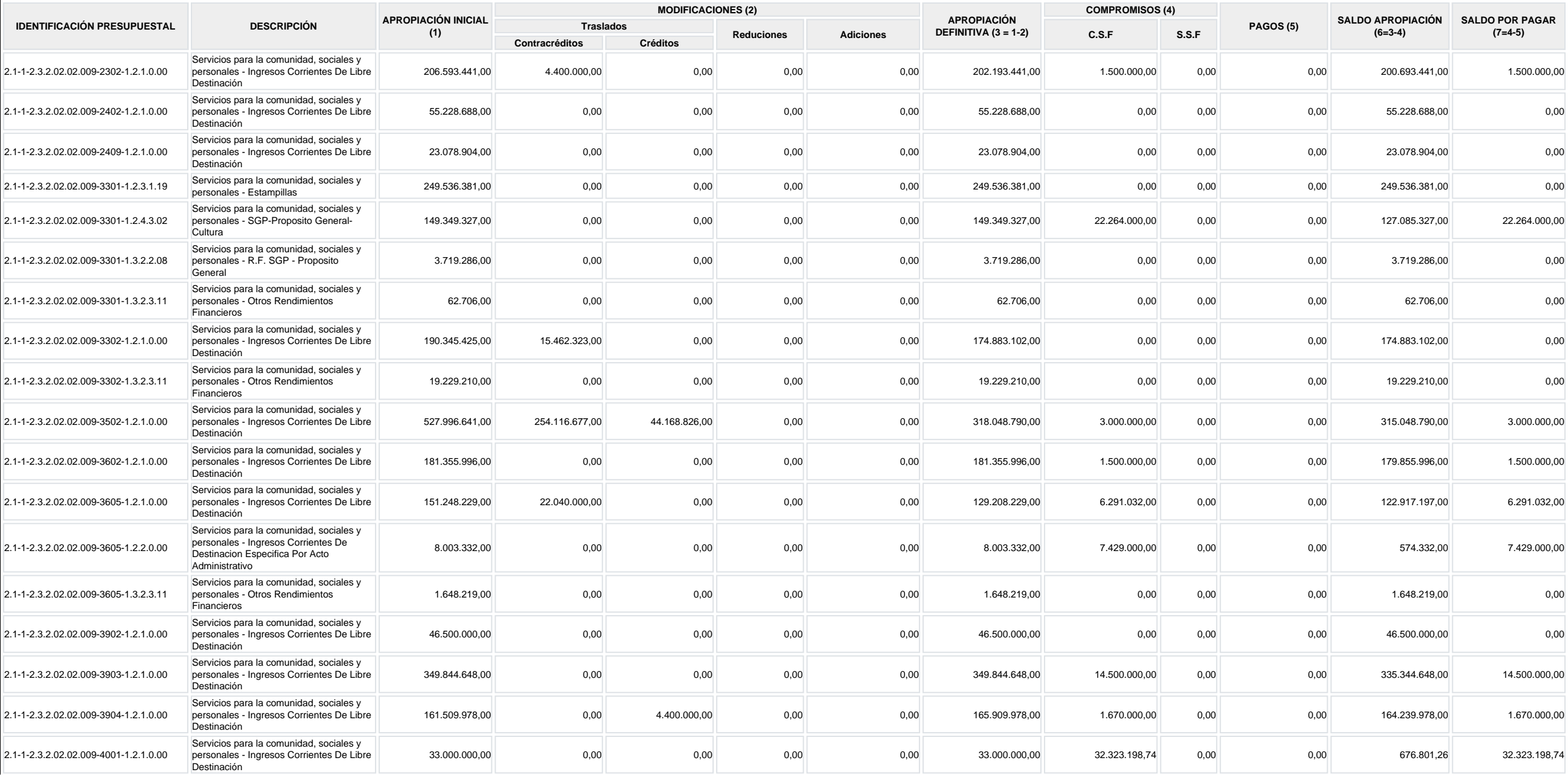
ALCALDÍA MUNICIPAL DE SOPÓ

NIT. 899.999.468-2

EJECUCIÓN PRESUPUESTAL DE GASTOS ACUMULADO A 31/01/2023



IDENTIFICACIÓN PRESUPUESTAL	DESCRIPCIÓN	APROPiación INICIAL (1)	MODIFICACIONES (2)				APROPiación DEFINITIVA (3 = 1-2)	COMPROMISOS (4)		PAGOS (5)	SALDO APROPIACIÓN (6=3-4)	SALDO POR PAGAR (7=4-5)
			Traslados		Reducciones	Adiciones		C.S.F	S.S.F			
			Contracréditos	Créditos								
2.1-1-2.3.2.02.02.009-3202-1.2.3.4.02	Servicios para la comunidad, sociales y personales - Icd Ley 99 - Destino Ambiental	0,00	0,00	17.720.600,00	0,00	0,00	17.720.600,00	0,00	0,00	0,00	17.720.600,00	0,00
2.1-2-2.3.2.02.02.009-4102-1.3.3.1.00	Servicios para la comunidad, sociales y personales - Recursos Del Balance De Libre Destinacion	0,00	0,00	0,00	0,00	11.293.333,00	11.293.333,00	0,00	0,00	0,00	11.293.333,00	0,00
2.1-2-2.3.2.02.02.009-4301-1.3.3.8.03	Servicios para la comunidad, sociales y personales - R.B. SGP-Proposito General-Proposito General Libre Inversion	0,00	0,00	0,00	0,00	1.419.136,00	1.419.136,00	0,00	0,00	0,00	1.419.136,00	0,00
2.1-1-2.3.2.02.02.009-3301-1.2.1.0.00	Servicios para la comunidad, sociales y personales - Ingresos Corrientes De Libre Destinación	1.436.237.950,00	0,00	0,00	0,00	0,00	1.436.237.950,00	216.788.710,70	0,00	0,00	1.219.449.239,30	216.788.710,70
2.1-1-2.3.2.02.02.009-1202-1.2.1.0.00	Servicios para la comunidad, sociales y personales - Ingresos Corrientes De Libre Destinación	68.433.030,00	0,00	0,00	0,00	0,00	68.433.030,00	5.569.000,00	0,00	0,00	62.864.030,00	5.569.000,00
2.1-1-2.3.2.02.02.009-1202-1.2.3.2.24	Servicios para la comunidad, sociales y personales - Multas Codigo Nacional De Policia Y Convivencia	53.115.306,00	0,00	0,00	0,00	0,00	53.115.306,00	0,00	0,00	0,00	53.115.306,00	0,00
2.1-1-2.3.2.02.02.009-1206-1.2.1.0.00	Servicios para la comunidad, sociales y personales - Ingresos Corrientes De Libre Destinación	35.000.000,00	0,00	0,00	0,00	0,00	35.000.000,00	0,00	0,00	0,00	35.000.000,00	0,00
2.1-1-2.3.2.02.02.009-1702-1.2.1.0.00	Servicios para la comunidad, sociales y personales - Ingresos Corrientes De Libre Destinación	181.940.794,00	21.428.826,00	0,00	0,00	0,00	160.511.968,00	1.500.000,00	0,00	0,00	159.011.968,00	1.500.000,00
2.1-1-2.3.2.02.02.009-1707-1.2.1.0.00	Servicios para la comunidad, sociales y personales - Ingresos Corrientes De Libre Destinación	43.522.020,00	700.000,00	0,00	0,00	0,00	42.822.020,00	0,00	0,00	0,00	42.822.020,00	0,00
2.1-1-2.3.2.02.02.009-1708-1.2.1.0.00	Servicios para la comunidad, sociales y personales - Ingresos Corrientes De Libre Destinación	46.385.728,00	0,00	0,00	0,00	0,00	46.385.728,00	0,00	0,00	0,00	46.385.728,00	0,00
2.1-1-2.3.2.02.02.009-1709-1.2.1.0.00	Servicios para la comunidad, sociales y personales - Ingresos Corrientes De Libre Destinación	22.382.450,00	0,00	0,00	0,00	0,00	22.382.450,00	0,00	0,00	0,00	22.382.450,00	0,00
2.1-1-2.3.2.02.02.009-2102-1.2.1.0.00	Servicios para la comunidad, sociales y personales - Ingresos Corrientes De Libre Destinación	38.500.000,00	0,00	0,00	0,00	0,00	38.500.000,00	0,00	0,00	0,00	38.500.000,00	0,00
2.1-1-2.3.2.02.02.009-2201-1.2.1.0.00	Servicios para la comunidad, sociales y personales - Ingresos Corrientes De Libre Destinación	1.207.774.632,00	0,00	0,00	0,00	0,00	1.207.774.632,00	26.184.390,00	0,00	0,00	1.181.590.242,00	26.184.390,00
2.1-1-2.3.2.02.02.009-2201-1.2.4.1.04	Servicios para la comunidad, sociales y personales - SGP-Educacion-Calidad Por Gratuidad	333.190.714,00	0,00	0,00	0,00	0,00	333.190.714,00	0,00	0,00	0,00	333.190.714,00	0,00
2.1-1-2.3.2.02.02.009-2202-1.2.1.0.00	Servicios para la comunidad, sociales y personales - Ingresos Corrientes De Libre Destinación	649.942.892,00	0,00	0,00	0,00	0,00	649.942.892,00	13.398.000,00	0,00	0,00	636.544.892,00	13.398.000,00
2.1-1-2.3.2.02.02.009-2202-1.2.2.0.00	Servicios para la comunidad, sociales y personales - Ingresos Corrientes De Destinacion Especifica Por Acto Administrativo	47.432.626,00	0,00	0,00	0,00	0,00	47.432.626,00	0,00	0,00	0,00	47.432.626,00	0,00
2.1-1-2.3.2.02.02.009-2202-1.3.2.3.11	Servicios para la comunidad, sociales y personales - Otros Rendimientos Financieros	12.278.953,00	0,00	0,00	0,00	0,00	12.278.953,00	0,00	0,00	0,00	12.278.953,00	0,00
2.1-1-2.3.2.02.02.009-2301-1.2.1.0.00	Servicios para la comunidad, sociales y personales - Ingresos Corrientes De Libre Destinación	343.700.000,00	0,00	0,00	0,00	0,00	343.700.000,00	0,00	0,00	0,00	343.700.000,00	0,00







ALCALDÍA MUNICIPAL DE SOPÓ

NIT. 899.999.468-2

EJECUCIÓN PRESUPUESTAL DE GASTOS ACUMULADO A 31/01/2023



IDENTIFICACIÓN PRESUPUESTAL	DESCRIPCIÓN	APROPIACIÓN INICIAL (1)	MODIFICACIONES (2)				APROPIACIÓN DEFINITIVA (3 = 1-2)	COMPROMISOS (4)		PAGOS (5)	SALDO APROPIACIÓN (6=3-4)	SALDO POR PAGAR (7=4-5)
			Traslados		Reducciones	Adiciones		C.S.F	S.S.F			
			Contracréditos	Créditos								
2.1-1-2.3.2.02.02.009-4002-1.2.1.0.00	Servicios para la comunidad, sociales y personales - Ingresos Corrientes De Libre Destinación	98.515.500,00	0,00	0,00	0,00	0,00	98.515.500,00	34.502.602,97	0,00	0,00	64.012.897,03	34.502.602,97
2.1-1-2.3.2.02.02.009-4003-1.2.1.0.00	Servicios para la comunidad, sociales y personales - Ingresos Corrientes De Libre Destinación	26.000.000,00	0,00	0,00	0,00	0,00	26.000.000,00	0,00	0,00	0,00	26.000.000,00	0,00
2.1-1-2.3.2.02.02.009-4003-1.2.4.6.00	Servicios para la comunidad, sociales y personales - SGP-Agua Potable Y Saneamiento Basico	386.769.188,00	0,00	0,00	0,00	0,00	386.769.188,00	0,00	0,00	0,00	386.769.188,00	0,00
2.1-1-2.3.2.02.02.009-4003-1.3.2.2.13	Servicios para la comunidad, sociales y personales - R.F. SGP - Agua Potable Y Saneamiento Basico	836.187,00	0,00	0,00	0,00	0,00	836.187,00	0,00	0,00	0,00	836.187,00	0,00
2.1-1-2.3.2.02.02.009-4003-1.3.2.3.01	Servicios para la comunidad, sociales y personales - R.F. Distintos Al SGP	149.306,00	0,00	0,00	0,00	0,00	149.306,00	0,00	0,00	0,00	149.306,00	0,00
2.1-1-2.3.2.02.02.009-4101-1.2.1.0.00	Servicios para la comunidad, sociales y personales - Ingresos Corrientes De Libre Destinación	93.774.658,00	0,00	0,00	0,00	0,00	93.774.658,00	11.116.778,00	0,00	0,00	82.657.880,00	11.116.778,00
2.1-1-2.3.2.02.02.009-4102-1.2.1.0.00	Servicios para la comunidad, sociales y personales - Ingresos Corrientes De Libre Destinación	232.795.195,00	0,00	451.000.000,00	0,00	0,00	683.795.195,00	53.540.000,00	0,00	0,00	630.255.195,00	53.540.000,00
2.1-1-2.3.2.02.02.009-4102-1.3.2.3.11	Servicios para la comunidad, sociales y personales - Otros Rendimientos Financieros	22.896,00	0,00	0,00	0,00	0,00	22.896,00	0,00	0,00	0,00	22.896,00	0,00
2.1-1-2.3.2.02.02.009-4103-1.2.1.0.00	Servicios para la comunidad, sociales y personales - Ingresos Corrientes De Libre Destinación	73.811.700,00	0,00	0,00	0,00	0,00	73.811.700,00	0,00	0,00	0,00	73.811.700,00	0,00
2.1-1-2.3.2.02.02.009-4301-1.2.1.0.00	Servicios para la comunidad, sociales y personales - Ingresos Corrientes De Libre Destinación	1.118.060.244,00	0,00	0,00	0,00	0,00	1.118.060.244,00	234.029.091,00	0,00	0,00	884.031.153,00	234.029.091,00
2.1-1-2.3.2.02.02.009-4301-1.2.3.1.18	Servicios para la comunidad, sociales y personales - Tasa Prodeporte Y Recreacion	194.913.960,00	0,00	0,00	0,00	0,00	194.913.960,00	0,00	0,00	0,00	194.913.960,00	0,00
2.1-1-2.3.2.02.02.009-4301-1.3.2.3.11	Servicios para la comunidad, sociales y personales - Otros Rendimientos Financieros	425.895,00	0,00	0,00	0,00	0,00	425.895,00	0,00	0,00	0,00	425.895,00	0,00
2.1-1-2.3.2.02.02.009-4302-1.2.1.0.00	Servicios para la comunidad, sociales y personales - Ingresos Corrientes De Libre Destinación	409.136.653,00	0,00	0,00	0,00	0,00	409.136.653,00	92.748.000,00	0,00	0,00	316.388.653,00	92.748.000,00
2.1-1-2.3.2.02.02.009-4302-1.2.3.1.18	Servicios para la comunidad, sociales y personales - Tasa Prodeporte Y Recreacion	75.000.000,00	0,00	0,00	0,00	0,00	75.000.000,00	57.606.952,00	0,00	0,00	17.393.048,00	57.606.952,00
2.1-1-2.3.2.02.02.009-4302-1.2.4.3.01	Servicios para la comunidad, sociales y personales - SGP-Proposito General-Deporte Y Recreacion	199.132.436,00	0,00	0,00	0,00	0,00	199.132.436,00	0,00	0,00	0,00	199.132.436,00	0,00
2.1-1-2.3.2.02.02.009-4501-1.2.1.0.00	Servicios para la comunidad, sociales y personales - Ingresos Corrientes De Libre Destinación	110.633.252,00	0,00	0,00	0,00	0,00	110.633.252,00	72.850.579,00	0,00	0,00	37.782.673,00	72.850.579,00
2.1-1-2.3.2.02.02.009-4502-1.2.1.0.00	Servicios para la comunidad, sociales y personales - Ingresos Corrientes De Libre Destinación	792.256.482,00	0,00	0,00	0,00	0,00	792.256.482,00	41.486.612,00	0,00	0,00	750.769.870,00	41.486.612,00
2.1-1-2.3.2.02.02.009-4502-1.2.2.0.00	Servicios para la comunidad, sociales y personales - Ingresos Corrientes De Destinacion Especifica Por Acto Administrativo	120.000.000,00	0,00	0,00	0,00	0,00	120.000.000,00	0,00	0,00	0,00	120.000.000,00	0,00

IDENTIFICACIÓN PRESUPUESTAL	DESCRIPCIÓN	APROPiación INICIAL (1)	MODIFICACIONES (2)				APROPiación DEFINITIVA (3 = 1-2)	COMPROMISOS (4)		PAGOS (5)	SALDO APROPIACIÓN (6=3-4)	SALDO POR PAGAR (7=4-5)
			Traslados		Reducciones	Adiciones		C.S.F	S.S.F			
			Contracréditos	Créditos								
2.1-1-2.3.2.02.02.009-4503-1.2.1.0.00	Servicios para la comunidad, sociales y personales - Ingresos Corrientes De Libre Destinación	160.000.000,00	0,00	0,00	0,00	0,00	160.000.000,00	0,00	0,00	0,00	160.000.000,00	0,00
2.1-1-2.3.2.02.02.009-4599-1.2.1.0.00	Servicios para la comunidad, sociales y personales - Ingresos Corrientes De Libre Destinación	825.565.751,00	0,00	0,00	0,00	0,00	825.565.751,00	155.509.630,29	0,00	0,00	670.056.120,71	155.509.630,29
2.3.3	Transferencias corrientes	2.836.928.944,00	165.600.000,00	0,00	0,00	0,00	2.671.328.944,00	0,00	0,00	0,00	2.671.328.944,00	0,00
2.3.3.01	Subvenciones	623.040.616,00	0,00	0,00	0,00	0,00	623.040.616,00	0,00	0,00	0,00	623.040.616,00	0,00
2.3.3.01.02	A empresas públicas no financieras	623.040.616,00	0,00	0,00	0,00	0,00	623.040.616,00	0,00	0,00	0,00	623.040.616,00	0,00
2.3.3.01.02.004	Subvenciones para servicios públicos domiciliarios de agua potable y saneamiento básico	623.040.616,00	0,00	0,00	0,00	0,00	623.040.616,00	0,00	0,00	0,00	623.040.616,00	0,00
2.3.3.01.02.004.01	Subsidios de acueducto	78.627.856,00	0,00	0,00	0,00	0,00	78.627.856,00	0,00	0,00	0,00	78.627.856,00	0,00
2.1-1-2.3.3.01.02.004.01-4003-1.2.3.1.17	Subsidios de acueducto - Sobretasa De Solidaridad Servicios Publicos Acueducto, Aseo Y Alcantarillado	39.313.928,00	0,00	0,00	0,00	0,00	39.313.928,00	0,00	0,00	0,00	39.313.928,00	0,00
2.3.3.01.02.004.02	Subsidios de alcantarillado	345.499.480,00	0,00	0,00	0,00	0,00	345.499.480,00	0,00	0,00	0,00	345.499.480,00	0,00
2.1-1-2.3.3.01.02.004.02-4003-1.2.3.1.16	Subsidios de alcantarillado - Impuesto De Transporte Por Oleoductos Y Gasoductos	30.816.374,00	0,00	0,00	0,00	0,00	30.816.374,00	0,00	0,00	0,00	30.816.374,00	0,00
2.1-1-2.3.3.01.02.004.02-4003-1.2.3.1.17	Subsidios de alcantarillado - Sobretasa De Solidaridad Servicios Publicos Acueducto, Aseo Y Alcantarillado	2.539.654,00	0,00	0,00	0,00	0,00	2.539.654,00	0,00	0,00	0,00	2.539.654,00	0,00
2.1-1-2.3.3.01.02.004.02-4003-1.2.4.6.00	Subsidios de alcantarillado - SGP-Agua Potable Y Saneamiento Basico	139.393.712,00	0,00	0,00	0,00	0,00	139.393.712,00	0,00	0,00	0,00	139.393.712,00	0,00
2.3.3.01.02.004.03	Subsidios de aseo	198.913.280,00	0,00	0,00	0,00	0,00	198.913.280,00	0,00	0,00	0,00	198.913.280,00	0,00
2.1-1-2.3.3.01.02.004.03-4003-1.2.3.1.17	Subsidios de aseo - Sobretasa De Solidaridad Servicios Publicos Acueducto, Aseo Y Alcantarillado	30.590.020,00	0,00	0,00	0,00	0,00	30.590.020,00	0,00	0,00	0,00	30.590.020,00	0,00
2.1-1-2.3.3.01.02.004.03-4003-1.2.4.6.00	Subsidios de aseo - SGP-Agua Potable Y Saneamiento Basico	68.866.620,00	0,00	0,00	0,00	0,00	68.866.620,00	0,00	0,00	0,00	68.866.620,00	0,00
2.3.3.07	Prestaciones para cubrir riesgos sociales	213.888.328,00	0,00	0,00	0,00	0,00	213.888.328,00	0,00	0,00	0,00	213.888.328,00	0,00
2.3.3.07.01	Prestaciones de asistencia social	35.648.055,00	0,00	0,00	0,00	0,00	35.648.055,00	0,00	0,00	0,00	35.648.055,00	0,00
2.3.3.07.01.002	Transferencia a Colpensiones para administración beneficios económicos periódicos (Otras prestaciones de jubilación)	35.648.055,00	0,00	0,00	0,00	0,00	35.648.055,00	0,00	0,00	0,00	35.648.055,00	0,00
2.1-1-2.3.3.07.01.002-3301-1.2.3.1.19	Transferencia a Colpensiones para administración beneficios económicos periódicos (Otras prestaciones de jubilación) - Estampillas	35.648.055,00	0,00	0,00	0,00	0,00	35.648.055,00	0,00	0,00	0,00	35.648.055,00	0,00
2.3.3.07.02	Prestaciones sociales relacionadas con el empleo	142.592.218,00	0,00	0,00	0,00	0,00	142.592.218,00	0,00	0,00	0,00	142.592.218,00	0,00
2.3.3.07.02.001	Mesadas pensionales (de pensiones)	142.592.218,00	0,00	0,00	0,00	0,00	142.592.218,00	0,00	0,00	0,00	142.592.218,00	0,00
2.3.3.07.02.001.02	Mesadas pensionales a cargo de la entidad (de pensiones)	142.592.218,00	0,00	0,00	0,00	0,00	142.592.218,00	0,00	0,00	0,00	142.592.218,00	0,00
2.1-1-2.3.3.07.02.001.02-3301-1.2.3.1.19	Mesadas pensionales a cargo de la entidad (de pensiones) - Estampillas	71.296.109,00	0,00	0,00	0,00	0,00	71.296.109,00	0,00	0,00	0,00	71.296.109,00	0,00
2.3.3.12	A productores de mercado que distribuyen directamente a los hogares	1.000.000.000,00	82.800.000,00	0,00	0,00	0,00	917.200.000,00	0,00	0,00	0,00	917.200.000,00	0,00
2.3.3.12.03	Recursos para el mejoramiento de vivienda urbana y rural	1.000.000.000,00	82.800.000,00	0,00	0,00	0,00	917.200.000,00	0,00	0,00	0,00	917.200.000,00	0,00



ALCALDÍA MUNICIPAL DE SOPÓ

NIT. 899.999.468-2

EJECUCIÓN PRESUPUESTAL DE GASTOS ACUMULADO A 31/01/2023



IDENTIFICACIÓN PRESUPUESTAL	DESCRIPCIÓN	APROPIACIÓN INICIAL (1)	MODIFICACIONES (2)				APROPIACIÓN DEFINITIVA (3 = 1-2)	COMPROMISOS (4)		PAGOS (5)	SALDO APROPIACIÓN (6=3-4)	SALDO POR PAGAR (7=4-5)
			Traslados		Reducciones	Adiciones		C.S.F	S.S.F			
			Contracréditos	Créditos								
2.1-1-2.3.3.12.03-4001-1.2.1.0.00	Recursos para el mejoramiento de vivienda urbana y rural - Ingresos Corrientes De Libre Destinación	827.637.512,00	82.800.000,00	0,00	0,00	0,00	744.837.512,00	0,00	0,00	0,00	744.837.512,00	0,00
2.1-1-2.3.3.12.03-4001-1.2.3.1.16	Recursos para el mejoramiento de vivienda urbana y rural - Impuesto De Transporte Por Oleoductos Y Gasoductos	172.362.488,00	0,00	0,00	0,00	0,00	172.362.488,00	0,00	0,00	0,00	172.362.488,00	0,00
2.3.8	Gastos por tributos, tasas, contribuciones, multas, sanciones e intereses de mora	8.315.000,00	0,00	0,00	0,00	0,00	8.315.000,00	0,00	0,00	0,00	8.315.000,00	0,00
2.3.8.03	Tasas y derechos administrativos	8.315.000,00	0,00	0,00	0,00	0,00	8.315.000,00	0,00	0,00	0,00	8.315.000,00	0,00
2.1-1-2.3.8.03-3301-1.2.1.0.00	Tasas y derechos administrativos - Ingresos Corrientes De Libre Destinación	5.000.000,00	0,00	0,00	0,00	0,00	5.000.000,00	0,00	0,00	0,00	5.000.000,00	0,00
2.1-1-2.3.8.03-4301-1.2.1.0.00	Tasas y derechos administrativos - Ingresos Corrientes De Libre Destinación	3.315.000,00	0,00	0,00	0,00	0,00	3.315.000,00	0,00	0,00	0,00	3.315.000,00	0,00
TOTALES		49.043.733.587,09	933.312.826,00	933.312.826,00	0,00	15.692.821.770,89	64.736.555.357,98	10.777.833.981,20	0,00	883.461.874,00	53.958.721.376,78	9.894.372.107,20



ALCALDÍA MUNICIPAL DE SOPÓ  
NIT. 899.999.468-2  
EJECUCIÓN PRESUPUESTAL DE GASTOS ACUMULADO A 31/01/2023



Concejo

IDENTIFICACIÓN PRESUPUESTAL	DESCRIPCIÓN	APROPIACIÓN INICIAL (1)	MODIFICACIONES (2)				APROPIACIÓN DEFINITIVA (3 = 1-2)	COMPROMISOS (4)		PAGOS (5)	SALDO APROPIACIÓN (6=3-4)	SALDO POR PAGAR (7=4-5)
			Traslados		Reducciones	Adiciones		C.S.F	S.S.F			
			Contracréditos	Créditos								
2	Gastos	1.953.411.386,00	0,00	0,00	0,00	0,00	1.953.411.386,00	41.365.656,00	0,00	41.365.656,00	1.912.045.730,00	0,00
2.1	Funcionamiento	1.953.411.386,00	0,00	0,00	0,00	0,00	1.953.411.386,00	41.365.656,00	0,00	41.365.656,00	1.912.045.730,00	0,00
2.1.1	Gastos de personal	1.202.196.566,00	0,00	0,00	0,00	0,00	1.202.196.566,00	38.660.856,00	0,00	38.660.856,00	1.163.535.710,00	0,00
2.1.1.01	Planta de personal permanente	1.202.196.566,00	0,00	0,00	0,00	0,00	1.202.196.566,00	38.660.856,00	0,00	38.660.856,00	1.163.535.710,00	0,00
2.1.1.01.01	Factores constitutivos de salario	333.638.992,00	0,00	0,00	0,00	0,00	333.638.992,00	20.554.210,00	0,00	20.554.210,00	313.084.782,00	0,00
2.1.1.01.01.001	Factores salariales comunes	333.638.992,00	0,00	0,00	0,00	0,00	333.638.992,00	20.554.210,00	0,00	20.554.210,00	313.084.782,00	0,00
2.1.1.01.01.001.01	Sueldo básico	274.293.090,00	0,00	0,00	0,00	0,00	274.293.090,00	20.408.712,00	0,00	20.408.712,00	253.884.378,00	0,00
2.3-1-2.1.1.01.01.001.01-0000-1.2.1.0.00	Sueldo básico - Ingresos Corrientes De Libre Destinación	137.146.545,00	0,00	0,00	0,00	0,00	137.146.545,00	10.204.356,00	0,00	10.204.356,00	126.942.189,00	0,00
2.1.1.01.01.001.04	Subsidio de alimentación	1.955.494,00	0,00	0,00	0,00	0,00	1.955.494,00	145.498,00	0,00	145.498,00	1.809.996,00	0,00
2.3-1-2.1.1.01.01.001.04-0000-1.2.1.0.00	Subsidio de alimentación - Ingresos Corrientes De Libre Destinación	977.747,00	0,00	0,00	0,00	0,00	977.747,00	72.749,00	0,00	72.749,00	904.998,00	0,00
2.1.1.01.01.001.06	Prima de servicio	11.428.880,00	0,00	0,00	0,00	0,00	11.428.880,00	0,00	0,00	0,00	11.428.880,00	0,00
2.3-1-2.1.1.01.01.001.06-0000-1.2.1.0.00	Prima de servicio - Ingresos Corrientes De Libre Destinación	5.714.440,00	0,00	0,00	0,00	0,00	5.714.440,00	0,00	0,00	0,00	5.714.440,00	0,00
2.1.1.01.01.001.07	Bonificación por servicios prestados	8.679.438,00	0,00	0,00	0,00	0,00	8.679.438,00	0,00	0,00	0,00	8.679.438,00	0,00
2.3-1-2.1.1.01.01.001.07-0000-1.2.1.0.00	Bonificación por servicios prestados - Ingresos Corrientes De Libre Destinación	4.339.719,00	0,00	0,00	0,00	0,00	4.339.719,00	0,00	0,00	0,00	4.339.719,00	0,00
2.1.1.01.01.001.08	Prestaciones sociales	37.282.090,00	0,00	0,00	0,00	0,00	37.282.090,00	0,00	0,00	0,00	37.282.090,00	0,00
2.1.1.01.01.001.08.01	Prima de navidad	25.664.538,00	0,00	0,00	0,00	0,00	25.664.538,00	0,00	0,00	0,00	25.664.538,00	0,00
2.3-1-2.1.1.01.01.001.08.01-0000-1.2.1.0.00	Prima de navidad - Ingresos Corrientes De Libre Destinación	12.832.269,00	0,00	0,00	0,00	0,00	12.832.269,00	0,00	0,00	0,00	12.832.269,00	0,00
2.1.1.01.01.001.08.02	Prima de vacaciones	11.617.552,00	0,00	0,00	0,00	0,00	11.617.552,00	0,00	0,00	0,00	11.617.552,00	0,00
2.3-1-2.1.1.01.01.001.08.02-0000-1.2.1.0.00	Prima de vacaciones - Ingresos Corrientes De Libre Destinación	5.808.776,00	0,00	0,00	0,00	0,00	5.808.776,00	0,00	0,00	0,00	5.808.776,00	0,00
2.1.1.01.02	Contribuciones inherentes a la nómina	162.297.506,00	0,00	0,00	0,00	0,00	162.297.506,00	18.106.646,00	0,00	18.106.646,00	144.190.860,00	0,00
2.1.1.01.02.001	Aportes a la seguridad social en pensiones	37.583.680,00	0,00	0,00	0,00	0,00	37.583.680,00	0,00	0,00	0,00	37.583.680,00	0,00
2.3-1-2.1.1.01.02.001-0000-1.2.1.0.00	Aportes a la seguridad social en pensiones - Ingresos Corrientes De Libre Destinación	18.791.840,00	0,00	0,00	0,00	0,00	18.791.840,00	0,00	0,00	0,00	18.791.840,00	0,00
2.1.1.01.02.002	Aportes a la seguridad social en salud	66.999.074,00	0,00	0,00	0,00	0,00	66.999.074,00	0,00	0,00	0,00	66.999.074,00	0,00
2.3-1-2.1.1.01.02.002-0000-1.2.1.0.00	Aportes a la seguridad social en salud - Ingresos Corrientes De Libre Destinación	33.499.537,00	0,00	0,00	0,00	0,00	33.499.537,00	0,00	0,00	0,00	33.499.537,00	0,00
2.1.1.01.02.003	Aportes de cesantías	29.134.144,00	0,00	0,00	0,00	0,00	29.134.144,00	18.106.646,00	0,00	18.106.646,00	11.027.498,00	0,00
2.3-1-2.1.1.01.02.003-0000-1.2.1.0.00	Aportes de cesantías - Ingresos Corrientes De Libre Destinación	14.567.072,00	0,00	0,00	0,00	0,00	14.567.072,00	9.053.323,00	0,00	9.053.323,00	5.513.749,00	0,00
2.1.1.01.02.004	Aportes a cajas de compensación familiar	11.557.504,00	0,00	0,00	0,00	0,00	11.557.504,00	0,00	0,00	0,00	11.557.504,00	0,00
2.3-1-2.1.1.01.02.004-0000-1.2.1.0.00	Aportes a cajas de compensación familiar - Ingresos Corrientes De Libre Destinación	5.778.752,00	0,00	0,00	0,00	0,00	5.778.752,00	0,00	0,00	0,00	5.778.752,00	0,00
2.1.1.01.02.005	Aportes generales al sistema de riesgos laborales	3.287.424,00	0,00	0,00	0,00	0,00	3.287.424,00	0,00	0,00	0,00	3.287.424,00	0,00
2.3-1-2.1.1.01.02.005-0000-1.2.1.0.00	Aportes generales al sistema de riesgos laborales - Ingresos Corrientes De Libre Destinación	1.643.712,00	0,00	0,00	0,00	0,00	1.643.712,00	0,00	0,00	0,00	1.643.712,00	0,00



ALCALDÍA MUNICIPAL DE SOPÓ

NIT. 899.999.468-2

EJECUCIÓN PRESUPUESTAL DE GASTOS ACUMULADO A 31/01/2023



IDENTIFICACIÓN PRESUPUESTAL	DESCRIPCIÓN	APROPiación INICIAL (1)	MODIFICACIONES (2)				APROPiaciónDEFINITIVA (3 = 1-2)	COMPROMISOS (4)		PAGOS (5)	SALDO APROPIACIÓN (6=3-4)	SALDO POR PAGAR (7=4-5)
			Traslados		Reducciones	Adiciones		C.S.F	S.S.F			
			Contracréditos	Créditos								
2.1.1.01.02.006	Aportes al ICBF	8.233.344,00	0,00	0,00	0,00	0,00	8.233.344,00	0,00	0,00	0,00	8.233.344,00	0,00
2.3-1-2.1.1.01.02.006-0000-1.2.1.0.00	Aportes al ICBF - Ingresos Corrientes De Libre Destinación	4.116.672,00	0,00	0,00	0,00	0,00	4.116.672,00	0,00	0,00	0,00	4.116.672,00	0,00
2.1.1.01.02.007	Aportes al SENA	1.376.256,00	0,00	0,00	0,00	0,00	1.376.256,00	0,00	0,00	0,00	1.376.256,00	0,00
2.3-1-2.1.1.01.02.007-0000-1.2.1.0.00	Aportes al SENA - Ingresos Corrientes De Libre Destinación	688.128,00	0,00	0,00	0,00	0,00	688.128,00	0,00	0,00	0,00	688.128,00	0,00
2.1.1.01.02.008	Aportes a la ESAP	1.376.256,00	0,00	0,00	0,00	0,00	1.376.256,00	0,00	0,00	0,00	1.376.256,00	0,00
2.3-1-2.1.1.01.02.008-0000-1.2.1.0.00	Aportes a la ESAP - Ingresos Corrientes De Libre Destinación	688.128,00	0,00	0,00	0,00	0,00	688.128,00	0,00	0,00	0,00	688.128,00	0,00
2.1.1.01.02.009	Aportes a escuelas industriales e institutos técnicos	2.749.824,00	0,00	0,00	0,00	0,00	2.749.824,00	0,00	0,00	0,00	2.749.824,00	0,00
2.3-1-2.1.1.01.02.009-0000-1.2.1.0.00	Aportes a escuelas industriales e institutos técnicos - Ingresos Corrientes De Libre Destinación	1.374.912,00	0,00	0,00	0,00	0,00	1.374.912,00	0,00	0,00	0,00	1.374.912,00	0,00
2.1.1.01.03	Remuneraciones no constitutivas de factor salarial	706.260.068,00	0,00	0,00	0,00	0,00	706.260.068,00	0,00	0,00	0,00	706.260.068,00	0,00
2.1.1.01.03.001	Prestaciones sociales	21.098.240,00	0,00	0,00	0,00	0,00	21.098.240,00	0,00	0,00	0,00	21.098.240,00	0,00
2.1.1.01.03.001.02	Indemnización por vacaciones	19.574.390,00	0,00	0,00	0,00	0,00	19.574.390,00	0,00	0,00	0,00	19.574.390,00	0,00
2.3-1-2.1.1.01.03.001.02-0000-1.2.1.0.00	Indemnización por vacaciones - Ingresos Corrientes De Libre Destinación	9.787.195,00	0,00	0,00	0,00	0,00	9.787.195,00	0,00	0,00	0,00	9.787.195,00	0,00
2.1.1.01.03.001.03	Bonificación especial de recreación	1.523.850,00	0,00	0,00	0,00	0,00	1.523.850,00	0,00	0,00	0,00	1.523.850,00	0,00
2.3-1-2.1.1.01.03.001.03-0000-1.2.1.0.00	Bonificación especial de recreación - Ingresos Corrientes De Libre Destinación	761.925,00	0,00	0,00	0,00	0,00	761.925,00	0,00	0,00	0,00	761.925,00	0,00
2.1.1.01.03.006	Honorarios concejales	685.161.828,00	0,00	0,00	0,00	0,00	685.161.828,00	0,00	0,00	0,00	685.161.828,00	0,00
2.3-1-2.1.1.01.03.006-0000-1.2.1.0.00	Honorarios concejales - Ingresos Corrientes De Libre Destinación	342.580.914,00	0,00	0,00	0,00	0,00	342.580.914,00	0,00	0,00	0,00	342.580.914,00	0,00
2.1.2	Adquisición de bienes y servicios	751.214.820,00	0,00	0,00	0,00	0,00	751.214.820,00	2.704.800,00	0,00	2.704.800,00	748.510.020,00	0,00
2.1.2.02	Adquisiciones diferentes de activos	751.214.820,00	0,00	0,00	0,00	0,00	751.214.820,00	2.704.800,00	0,00	2.704.800,00	748.510.020,00	0,00
2.1.2.02.01	Materiales y suministros	37.000.000,00	0,00	0,00	0,00	0,00	37.000.000,00	1.200.000,00	0,00	1.200.000,00	35.800.000,00	0,00
2.1.2.02.01.003	Otros bienes transportables (excepto productos metálicos, maquinaria y equipo)	37.000.000,00	0,00	0,00	0,00	0,00	37.000.000,00	1.200.000,00	0,00	1.200.000,00	35.800.000,00	0,00
2.3-1-2.1.2.02.01.003-0000-1.2.1.0.00	Otros bienes transportables (excepto productos metálicos, maquinaria y equipo) - Ingresos Corrientes De Libre Destinación	18.500.000,00	0,00	0,00	0,00	0,00	18.500.000,00	600.000,00	0,00	600.000,00	17.900.000,00	0,00
2.1.2.02.02	Adquisición de servicios	714.214.820,00	0,00	0,00	0,00	0,00	714.214.820,00	1.504.800,00	0,00	1.504.800,00	712.710.020,00	0,00
2.1.2.02.02.006	Comercio y distribución; alojamiento; servicios de suministro de comidas y bebidas; servicios de transporte; y servicios de distribución de electricidad, gas y agua	10.000.000,00	0,00	0,00	0,00	0,00	10.000.000,00	904.800,00	0,00	904.800,00	9.095.200,00	0,00
2.3-1-2.1.2.02.02.006-0000-1.2.1.0.00	Comercio y distribución; alojamiento; servicios de suministro de comidas y bebidas; servicios de transporte; y servicios de distribución de electricidad, gas y agua - Ingresos Corrientes De Libre Destinación	5.000.000,00	0,00	0,00	0,00	0,00	5.000.000,00	452.400,00	0,00	452.400,00	4.547.600,00	0,00
2.1.2.02.02.007	Servicios financieros y servicios conexos; servicios inmobiliarios; y servicios de arrendamiento y leasing	40.000.000,00	0,00	0,00	0,00	0,00	40.000.000,00	0,00	0,00	0,00	40.000.000,00	0,00



ALCALDÍA MUNICIPAL DE SOPÓ

NIT. 899.999.468-2

EJECUCIÓN PRESUPUESTAL DE GASTOS ACUMULADO A 31/01/2023



IDENTIFICACIÓN PRESUPUESTAL	DESCRIPCIÓN	APROPIACIÓN INICIAL (1)	MODIFICACIONES (2)				APROPIACIÓNDEFINITIVA (3 = 1-2)	COMPROMISOS (4)		PAGOS (5)	SALDO APROPIACIÓN (6=3-4)	SALDO POR PAGAR (7=4-5)
			Traslados		Reducciones	Adiciones		C.S.F	S.S.F			
			Contracréditos	Créditos								
2.3-1-2.1.2.02.02.007-0000-1.2.1.0.00	Servicios financieros y servicios conexos; servicios inmobiliarios; y servicios de arrendamiento y leasing - Ingresos Corrientes De Libre Destinación	20.000.000,00	0,00	0,00	0,00	0,00	20.000.000,00	0,00	0,00	0,00	20.000.000,00	0,00
2.1.2.02.02.008	Servicios prestados a las empresas y servicios de producción	332.107.410,00	0,00	0,00	0,00	0,00	332.107.410,00	300.000,00	0,00	300.000,00	331.807.410,00	0,00
2.3-1-2.1.2.02.02.008-0000-1.2.1.0.00	Servicios prestados a las empresas y servicios de producción - Ingresos Corrientes De Libre Destinación	332.107.410,00	0,00	0,00	0,00	0,00	332.107.410,00	300.000,00	0,00	300.000,00	331.807.410,00	0,00
TOTALES		976.705.693,00	0,00	0,00	0,00	0,00	976.705.693,00	20.682.828,00	0,00	20.682.828,00	956.022.865,00	0,00





ALCALDÍA MUNICIPAL DE SOPÓ  
NIT. 899.999.468-2  
EJECUCIÓN PRESUPUESTAL DE GASTOS ACUMULADO A 31/01/2023



Personería

IDENTIFICACIÓN PRESUPUESTAL	DESCRIPCIÓN	APROPIACIÓN INICIAL (1)	MODIFICACIONES (2)				APROPIACIÓN DEFINITIVA (3 = 1-2)	COMPROMISOS (4)		PAGOS (5)	SALDO APROPIACIÓN (6=3-4)	SALDO POR PAGAR (7=4-5)
			Traslados		Reducciones	Adiciones		C.S.F	S.S.F			
			Contracréditos	Créditos								
2	Gastos	770.000.000,00	0,00	0,00	0,00	0,00	770.000.000,00	59.875.056,00	0,00	59.875.056,00	710.124.944,00	0,00
2.1	Funcionamiento	770.000.000,00	0,00	0,00	0,00	0,00	770.000.000,00	59.875.056,00	0,00	59.875.056,00	710.124.944,00	0,00
2.1.1	Gastos de personal	632.282.674,00	0,00	0,00	0,00	0,00	632.282.674,00	36.934.334,00	0,00	36.934.334,00	595.348.340,00	0,00
2.1.1.01	Planta de personal permanente	632.282.674,00	0,00	0,00	0,00	0,00	632.282.674,00	36.934.334,00	0,00	36.934.334,00	595.348.340,00	0,00
2.1.1.01.01	Factores constitutivos de salario	479.007.514,00	0,00	0,00	0,00	0,00	479.007.514,00	28.459.114,00	0,00	28.459.114,00	450.548.400,00	0,00
2.1.1.01.01.001	Factores salariales comunes	479.007.514,00	0,00	0,00	0,00	0,00	479.007.514,00	28.459.114,00	0,00	28.459.114,00	450.548.400,00	0,00
2.1.1.01.01.001.01	Sueldo básico	390.918.838,00	0,00	0,00	0,00	0,00	390.918.838,00	28.079.272,00	0,00	28.079.272,00	362.839.566,00	0,00
2.5-1-2.1.1.01.01.001.01-0000-1.2.1.0.00	Sueldo básico - Ingresos Corrientes De Libre Destinación	195.459.419,00	0,00	0,00	0,00	0,00	195.459.419,00	14.039.636,00	0,00	14.039.636,00	181.419.783,00	0,00
2.1.1.01.01.001.04	Subsidio de alimentación	2.007.872,00	0,00	0,00	0,00	0,00	2.007.872,00	145.498,00	0,00	145.498,00	1.862.374,00	0,00
2.5-1-2.1.1.01.01.001.04-0000-1.2.1.0.00	Subsidio de alimentación - Ingresos Corrientes De Libre Destinación	1.003.936,00	0,00	0,00	0,00	0,00	1.003.936,00	72.749,00	0,00	72.749,00	931.187,00	0,00
2.1.1.01.01.001.05	Auxilio de transporte	3.233.948,00	0,00	0,00	0,00	0,00	3.233.948,00	234.344,00	0,00	234.344,00	2.999.604,00	0,00
2.5-1-2.1.1.01.01.001.05-0000-1.2.1.0.00	Auxilio de transporte - Ingresos Corrientes De Libre Destinación	1.616.974,00	0,00	0,00	0,00	0,00	1.616.974,00	117.172,00	0,00	117.172,00	1.499.802,00	0,00
2.1.1.01.01.001.06	Prima de servicio	16.739.428,00	0,00	0,00	0,00	0,00	16.739.428,00	0,00	0,00	0,00	16.739.428,00	0,00
2.5-1-2.1.1.01.01.001.06-0000-1.2.1.0.00	Prima de servicio - Ingresos Corrientes De Libre Destinación	8.369.714,00	0,00	0,00	0,00	0,00	8.369.714,00	0,00	0,00	0,00	8.369.714,00	0,00
2.1.1.01.01.001.07	Bonificación por servicios prestados	11.959.456,00	0,00	0,00	0,00	0,00	11.959.456,00	0,00	0,00	0,00	11.959.456,00	0,00
2.5-1-2.1.1.01.01.001.07-0000-1.2.1.0.00	Bonificación por servicios prestados - Ingresos Corrientes De Libre Destinación	5.979.728,00	0,00	0,00	0,00	0,00	5.979.728,00	0,00	0,00	0,00	5.979.728,00	0,00
2.1.1.01.01.001.08	Prestaciones sociales	54.147.972,00	0,00	0,00	0,00	0,00	54.147.972,00	0,00	0,00	0,00	54.147.972,00	0,00
2.1.1.01.01.001.08.01	Prima de navidad	36.588.194,00	0,00	0,00	0,00	0,00	36.588.194,00	0,00	0,00	0,00	36.588.194,00	0,00
2.5-1-2.1.1.01.01.001.08.01-0000-1.2.1.0.00	Prima de navidad - Ingresos Corrientes De Libre Destinación	18.294.097,00	0,00	0,00	0,00	0,00	18.294.097,00	0,00	0,00	0,00	18.294.097,00	0,00
2.1.1.01.01.001.08.02	Prima de vacaciones	17.559.778,00	0,00	0,00	0,00	0,00	17.559.778,00	0,00	0,00	0,00	17.559.778,00	0,00
2.5-1-2.1.1.01.01.001.08.02-0000-1.2.1.0.00	Prima de vacaciones - Ingresos Corrientes De Libre Destinación	8.779.889,00	0,00	0,00	0,00	0,00	8.779.889,00	0,00	0,00	0,00	8.779.889,00	0,00
2.1.1.01.02	Contribuciones inherentes a la nómina	117.179.514,00	0,00	0,00	0,00	0,00	117.179.514,00	8.475.220,00	0,00	8.475.220,00	108.704.294,00	0,00
2.1.1.01.02.001	Aportes a la seguridad social en pensiones	46.744.492,00	0,00	0,00	0,00	0,00	46.744.492,00	3.387.282,00	0,00	3.387.282,00	43.357.210,00	0,00
2.5-1-2.1.1.01.02.001-0000-1.2.1.0.00	Aportes a la seguridad social en pensiones - Ingresos Corrientes De Libre Destinación	23.372.246,00	0,00	0,00	0,00	0,00	23.372.246,00	1.693.641,00	0,00	1.693.641,00	21.678.605,00	0,00
2.1.1.01.02.002	Aportes a la seguridad social en salud	33.206.346,00	0,00	0,00	0,00	0,00	33.206.346,00	2.399.338,00	0,00	2.399.338,00	30.807.008,00	0,00
2.5-1-2.1.1.01.02.002-0000-1.2.1.0.00	Aportes a la seguridad social en salud - Ingresos Corrientes De Libre Destinación	16.603.173,00	0,00	0,00	0,00	0,00	16.603.173,00	1.199.669,00	0,00	1.199.669,00	15.403.504,00	0,00
2.1.1.01.02.004	Aportes a cajas de compensación familiar	15.627.732,00	0,00	0,00	0,00	0,00	15.627.732,00	1.129.200,00	0,00	1.129.200,00	14.498.532,00	0,00
2.5-1-2.1.1.01.02.004-0000-1.2.1.0.00	Aportes a cajas de compensación familiar - Ingresos Corrientes De Libre Destinación	7.813.866,00	0,00	0,00	0,00	0,00	7.813.866,00	564.600,00	0,00	564.600,00	7.249.266,00	0,00
2.1.1.01.02.005	Aportes generales al sistema de riesgos laborales	2.045.498,00	0,00	0,00	0,00	0,00	2.045.498,00	147.600,00	0,00	147.600,00	1.897.898,00	0,00
2.5-1-2.1.1.01.02.005-0000-1.2.1.0.00	Aportes generales al sistema de riesgos laborales - Ingresos Corrientes De Libre Destinación	1.022.749,00	0,00	0,00	0,00	0,00	1.022.749,00	73.800,00	0,00	73.800,00	948.949,00	0,00



ALCALDÍA MUNICIPAL DE SOPÓ  
NIT. 899.999.468-2  
EJECUCIÓN PRESUPUESTAL DE GASTOS ACUMULADO A 31/01/2023



IDENTIFICACIÓN PRESUPUESTAL	DESCRIPCIÓN	APROPiación INICIAL (1)	MODIFICACIONES (2)				APROPiación DEFINITIVA (3 = 1-2)	COMPROMISOS (4)		PAGOS (5)	SALDO APROPIACIÓN (6=3-4)	SALDO POR PAGAR (7=4-5)
			Traslados		Reducciones	Adiciones		C.S.F	S.S.F			
			Contracréditos	Créditos								
2.1.1.01.02.006	Aportes al ICBF	11.723.768,00	0,00	0,00	0,00	0,00	11.723.768,00	847.000,00	0,00	847.000,00	10.876.768,00	0,00
2.5-1-2.1.1.01.02.006-0000-1.2.1.0.00	Aportes al ICBF - Ingresos Corrientes De Libre Destinación	5.861.884,00	0,00	0,00	0,00	0,00	5.861.884,00	423.500,00	0,00	423.500,00	5.438.384,00	0,00
2.1.1.01.02.007	Aportes al SENA	1.959.404,00	0,00	0,00	0,00	0,00	1.959.404,00	141.200,00	0,00	141.200,00	1.818.204,00	0,00
2.5-1-2.1.1.01.02.007-0000-1.2.1.0.00	Aportes al SENA - Ingresos Corrientes De Libre Destinación	979.702,00	0,00	0,00	0,00	0,00	979.702,00	70.600,00	0,00	70.600,00	909.102,00	0,00
2.1.1.01.02.008	Aportes a la ESAP	1.959.404,00	0,00	0,00	0,00	0,00	1.959.404,00	141.200,00	0,00	141.200,00	1.818.204,00	0,00
2.5-1-2.1.1.01.02.008-0000-1.2.1.0.00	Aportes a la ESAP - Ingresos Corrientes De Libre Destinación	979.702,00	0,00	0,00	0,00	0,00	979.702,00	70.600,00	0,00	70.600,00	909.102,00	0,00
2.1.1.01.02.009	Aportes a escuelas industriales e institutos técnicos	3.912.870,00	0,00	0,00	0,00	0,00	3.912.870,00	282.400,00	0,00	282.400,00	3.630.470,00	0,00
2.5-1-2.1.1.01.02.009-0000-1.2.1.0.00	Aportes a escuelas industriales e institutos técnicos - Ingresos Corrientes De Libre Destinación	1.956.435,00	0,00	0,00	0,00	0,00	1.956.435,00	141.200,00	0,00	141.200,00	1.815.235,00	0,00
2.1.1.01.03	Remuneraciones no constitutivas de factor salarial	36.095.646,00	0,00	0,00	0,00	0,00	36.095.646,00	0,00	0,00	0,00	36.095.646,00	0,00
2.1.1.01.03.001	Prestaciones sociales	36.095.646,00	0,00	0,00	0,00	0,00	36.095.646,00	0,00	0,00	0,00	36.095.646,00	0,00
2.1.1.01.03.001.01	Vacaciones	25.754.340,00	0,00	0,00	0,00	0,00	25.754.340,00	0,00	0,00	0,00	25.754.340,00	0,00
2.5-1-2.1.1.01.03.001.01-0000-1.2.1.0.00	Vacaciones - Ingresos Corrientes De Libre Destinación	12.877.170,00	0,00	0,00	0,00	0,00	12.877.170,00	0,00	0,00	0,00	12.877.170,00	0,00
2.1.1.01.03.001.02	Indemnización por vacaciones	8.000.000,00	0,00	0,00	0,00	0,00	8.000.000,00	0,00	0,00	0,00	8.000.000,00	0,00
2.5-1-2.1.1.01.03.001.02-0000-1.2.1.0.00	Indemnización por vacaciones - Ingresos Corrientes De Libre Destinación	4.000.000,00	0,00	0,00	0,00	0,00	4.000.000,00	0,00	0,00	0,00	4.000.000,00	0,00
2.1.1.01.03.001.03	Bonificación especial de recreación	2.341.306,00	0,00	0,00	0,00	0,00	2.341.306,00	0,00	0,00	0,00	2.341.306,00	0,00
2.5-1-2.1.1.01.03.001.03-0000-1.2.1.0.00	Bonificación especial de recreación - Ingresos Corrientes De Libre Destinación	1.170.653,00	0,00	0,00	0,00	0,00	1.170.653,00	0,00	0,00	0,00	1.170.653,00	0,00
2.1.2	Adquisición de bienes y servicios	110.324.366,00	0,00	0,00	0,00	0,00	110.324.366,00	0,00	0,00	0,00	110.324.366,00	0,00
2.1.2.02	Adquisiciones diferentes de activos	110.324.366,00	0,00	0,00	0,00	0,00	110.324.366,00	0,00	0,00	0,00	110.324.366,00	0,00
2.1.2.02.01	Materiales y suministros	14.000.000,00	0,00	0,00	0,00	0,00	14.000.000,00	0,00	0,00	0,00	14.000.000,00	0,00
2.1.2.02.01.003	Otros bienes transportables (excepto productos metálicos, maquinaria y equipo)	14.000.000,00	0,00	0,00	0,00	0,00	14.000.000,00	0,00	0,00	0,00	14.000.000,00	0,00
2.5-1-2.1.2.02.01.003-0000-1.2.1.0.00	Otros bienes transportables (excepto productos metálicos, maquinaria y equipo) - Ingresos Corrientes De Libre Destinación	7.000.000,00	0,00	0,00	0,00	0,00	7.000.000,00	0,00	0,00	0,00	7.000.000,00	0,00
2.1.2.02.02	Adquisición de servicios	96.324.366,00	0,00	0,00	0,00	0,00	96.324.366,00	0,00	0,00	0,00	96.324.366,00	0,00
2.1.2.02.02.007	Servicios financieros y servicios conexos; servicios inmobiliarios; y servicios de arrendamiento y leasing	2.324.366,00	0,00	0,00	0,00	0,00	2.324.366,00	0,00	0,00	0,00	2.324.366,00	0,00
2.5-1-2.1.2.02.02.007-0000-1.2.1.0.00	Servicios financieros y servicios conexos; servicios inmobiliarios; y servicios de arrendamiento y leasing - Ingresos Corrientes De Libre Destinación	1.162.183,00	0,00	0,00	0,00	0,00	1.162.183,00	0,00	0,00	0,00	1.162.183,00	0,00
2.1.2.02.02.009	Servicios para la comunidad, sociales y personales	94.000.000,00	0,00	0,00	0,00	0,00	94.000.000,00	0,00	0,00	0,00	94.000.000,00	0,00
2.5-1-2.1.2.02.02.009-0000-1.2.1.0.00	Servicios para la comunidad, sociales y personales - Ingresos Corrientes De Libre Destinación	47.000.000,00	0,00	0,00	0,00	0,00	47.000.000,00	0,00	0,00	0,00	47.000.000,00	0,00
2.1.3	Transferencias corrientes	1.410.062,00	0,00	0,00	0,00	0,00	1.410.062,00	0,00	0,00	0,00	1.410.062,00	0,00
2.1.3.04	A organizaciones nacionales	1.410.062,00	0,00	0,00	0,00	0,00	1.410.062,00	0,00	0,00	0,00	1.410.062,00	0,00



ALCALDÍA MUNICIPAL DE SOPÓ  
NIT. 899.999.468-2  
EJECUCIÓN PRESUPUESTAL DE GASTOS ACUMULADO A 31/01/2023



IDENTIFICACIÓN PRESUPUESTAL	DESCRIPCIÓN	APROPIACIÓN INICIAL (1)	MODIFICACIONES (2)				APROPIACIÓN DEFINITIVA (3 = 1-2)	COMPROMISOS (4)		PAGOS (5)	SALDO APROPIACIÓN (6=3-4)	SALDO POR PAGAR (7=4-5)
			Traslados		Reducciones	Adiciones		C.S.F	S.S.F			
			Contracréditos	Créditos								
2.1.3.04.05	A otras organizaciones nacionales	1.410.062,00	0,00	0,00	0,00	0,00	1.410.062,00	0,00	0,00	0,00	1.410.062,00	0,00
2.1.3.04.05.002	Distintas a membresías	1.410.062,00	0,00	0,00	0,00	0,00	1.410.062,00	0,00	0,00	0,00	1.410.062,00	0,00
2.5-1-2.1.3.04.05.002-0000-1.2.1.0.00	Distintas a membresías - Ingresos Corrientes De Libre Destinación	705.031,00	0,00	0,00	0,00	0,00	705.031,00	0,00	0,00	0,00	705.031,00	0,00
2.1.7	Disminución de pasivos	12.991.449,00	0,00	0,00	0,00	0,00	12.991.449,00	11.470.361,00	0,00	11.470.361,00	1.521.088,00	0,00
2.1.7.01	Cesantías	12.991.449,00	0,00	0,00	0,00	0,00	12.991.449,00	11.470.361,00	0,00	11.470.361,00	1.521.088,00	0,00
2.1.7.01.02	Cesantías parciales	12.991.449,00	0,00	0,00	0,00	0,00	12.991.449,00	11.470.361,00	0,00	11.470.361,00	1.521.088,00	0,00
2.5-1-2.1.7.01.02-0000-1.2.1.0.00	Cesantías parciales - Ingresos Corrientes De Libre Destinación	12.991.449,00	0,00	0,00	0,00	0,00	12.991.449,00	11.470.361,00	0,00	11.470.361,00	1.521.088,00	0,00
TOTALES		385.000.000,00	0,00	0,00	0,00	0,00	385.000.000,00	29.937.528,00	0,00	29.937.528,00	355.062.472,00	0,00



ALCALDÍA MUNICIPAL DE SOPO  
NIT. 899.999.468-2  
EJECUCIÓN PRESUPUESTAL DE GASTOS ACUMULADO A 31/01/2023



Fondo local de salud

IDENTIFICACIÓN PRESUPUESTAL	DESCRIPCIÓN	APROPiación INICIAL (1)	MODIFICACIONES (2)				APROPiación DEFINITIVA (3 = 1-2)	COMPROMISOS (4)		PAGOS (5)	SALDO APROPIACIÓN (6=3-4)	SALDO POR PAGAR (7=4-5)
			Traslados		Reducciones	Adiciones		C.S.F	S.S.F			
			Contracréditos	Créditos								
2	Gastos	11.685.348.081,82	0,00	0,00	0,00	61.636.706,00	11.746.984.787,82	158.622.074,00	0,00	65.284.090,00	11.588.362.713,82	93.337.984,00
2.1	Funcionamiento	1.369.418.661,82	0,00	0,00	0,00	0,00	1.369.418.661,82	158.622.074,00	0,00	65.284.090,00	1.210.796.587,82	93.337.984,00
2.1.1	Gastos de personal	1.286.703.331,82	0,00	0,00	0,00	0,00	1.286.703.331,82	105.815.474,00	0,00	65.284.090,00	1.180.887.857,82	40.531.384,00
2.1.1.01	Planta de personal permanente	1.286.703.331,82	0,00	0,00	0,00	0,00	1.286.703.331,82	105.815.474,00	0,00	65.284.090,00	1.180.887.857,82	40.531.384,00
2.1.1.01.01	Factores constitutivos de salario	859.766.229,90	0,00	0,00	0,00	0,00	859.766.229,90	46.042.096,00	0,00	46.042.096,00	813.724.133,90	0,00
2.1.1.01.01.001	Factores salariales comunes	859.766.229,90	0,00	0,00	0,00	0,00	859.766.229,90	46.042.096,00	0,00	46.042.096,00	813.724.133,90	0,00
2.1.1.01.01.001.01	Sueldo básico	677.376.769,70	0,00	0,00	0,00	0,00	677.376.769,70	44.308.250,00	0,00	44.308.250,00	633.068.519,70	0,00
2.10-1-2.1.1.01.01.001.01-0000-1.2.1.0.00	Sueldo básico - Ingresos Corrientes De Libre Destinación	338.688.384,85	0,00	0,00	0,00	0,00	338.688.384,85	22.154.125,00	0,00	22.154.125,00	316.534.259,85	0,00
2.1.1.01.01.001.04	Subsidio de alimentación	760.127,00	0,00	0,00	0,00	0,00	760.127,00	0,00	0,00	0,00	760.127,00	0,00
2.10-1-2.1.1.01.01.001.04-0000-1.2.1.0.00	Subsidio de alimentación - Ingresos Corrientes De Libre Destinación	380.063,50	0,00	0,00	0,00	0,00	380.063,50	0,00	0,00	0,00	380.063,50	0,00
2.1.1.01.01.001.05	Auxilio de transporte	1.224.221,00	0,00	0,00	0,00	0,00	1.224.221,00	0,00	0,00	0,00	1.224.221,00	0,00
2.10-1-2.1.1.01.01.001.05-0000-1.2.1.0.00	Auxilio de transporte - Ingresos Corrientes De Libre Destinación	612.110,50	0,00	0,00	0,00	0,00	612.110,50	0,00	0,00	0,00	612.110,50	0,00
2.1.1.01.01.001.06	Prima de servicio	61.009.008,80	0,00	0,00	0,00	0,00	61.009.008,80	0,00	0,00	0,00	61.009.008,80	0,00
2.10-1-2.1.1.01.01.001.06-0000-1.2.1.0.00	Prima de servicio - Ingresos Corrientes De Libre Destinación	30.504.504,40	0,00	0,00	0,00	0,00	30.504.504,40	0,00	0,00	0,00	30.504.504,40	0,00
2.1.1.01.01.001.07	Bonificación por servicios prestados	16.808.400,00	0,00	0,00	0,00	0,00	16.808.400,00	1.733.846,00	0,00	1.733.846,00	15.074.554,00	0,00
2.10-1-2.1.1.01.01.001.07-0000-1.2.1.0.00	Bonificación por servicios prestados - Ingresos Corrientes De Libre Destinación	8.404.200,00	0,00	0,00	0,00	0,00	8.404.200,00	866.923,00	0,00	866.923,00	7.537.277,00	0,00
2.1.1.01.01.001.08	Prestaciones sociales	102.587.703,40	0,00	0,00	0,00	0,00	102.587.703,40	0,00	0,00	0,00	102.587.703,40	0,00
2.1.1.01.01.001.08.01	Prima de navidad	65.724.076,60	0,00	0,00	0,00	0,00	65.724.076,60	0,00	0,00	0,00	65.724.076,60	0,00
2.10-1-2.1.1.01.01.001.08.01-0000-1.2.1.0.00	Prima de navidad - Ingresos Corrientes De Libre Destinación	32.862.038,30	0,00	0,00	0,00	0,00	32.862.038,30	0,00	0,00	0,00	32.862.038,30	0,00
2.1.1.01.01.001.08.02	Prima de vacaciones	36.863.626,80	0,00	0,00	0,00	0,00	36.863.626,80	0,00	0,00	0,00	36.863.626,80	0,00
2.10-1-2.1.1.01.01.001.08.02-0000-1.2.1.0.00	Prima de vacaciones - Ingresos Corrientes De Libre Destinación	18.431.813,40	0,00	0,00	0,00	0,00	18.431.813,40	0,00	0,00	0,00	18.431.813,40	0,00
2.1.1.01.02	Contribuciones inherentes a la nómina	343.085.901,92	0,00	0,00	0,00	0,00	343.085.901,92	59.773.378,00	0,00	19.241.994,00	283.312.523,92	40.531.384,00
2.1.1.01.02.001	Aportes a la seguridad social en pensiones	135.080.517,00	0,00	0,00	0,00	0,00	135.080.517,00	5.317.200,00	0,00	5.317.200,00	129.763.317,00	0,00
2.10-1-2.1.1.01.02.001-0000-1.2.1.0.00	Aportes a la seguridad social en pensiones - Ingresos Corrientes De Libre Destinación	67.540.258,50	0,00	0,00	0,00	0,00	67.540.258,50	2.658.600,00	0,00	2.658.600,00	64.881.658,50	0,00
2.1.1.01.02.002	Aportes a la seguridad social en salud	65.857.444,92	0,00	0,00	0,00	0,00	65.857.444,92	4.010.000,00	0,00	4.010.000,00	61.847.444,92	0,00
2.10-1-2.1.1.01.02.002-0000-1.2.1.0.00	Aportes a la seguridad social en salud - Ingresos Corrientes De Libre Destinación	32.928.722,46	0,00	0,00	0,00	0,00	32.928.722,46	2.005.000,00	0,00	2.005.000,00	30.923.722,46	0,00
2.1.1.01.02.003	Aportes de cesantías	42.360.100,00	0,00	0,00	0,00	0,00	42.360.100,00	45.721.578,00	0,00	5.190.194,00	-3.361.478,00	40.531.384,00
2.10-1-2.1.1.01.02.003-0000-1.2.1.0.00	Aportes de cesantías - Ingresos Corrientes De Libre Destinación	21.180.050,00	0,00	0,00	0,00	0,00	21.180.050,00	22.860.789,00	0,00	2.595.097,00	-1.680.739,00	20.265.692,00
2.1.1.01.02.004	Aportes a cajas de compensación familiar	34.220.000,00	0,00	0,00	0,00	0,00	34.220.000,00	1.772.400,00	0,00	1.772.400,00	32.447.600,00	0,00
2.10-1-2.1.1.01.02.004-0000-1.2.1.0.00	Aportes a cajas de compensación familiar - Ingresos Corrientes De Libre Destinación	17.110.000,00	0,00	0,00	0,00	0,00	17.110.000,00	886.200,00	0,00	886.200,00	16.223.800,00	0,00
2.1.1.01.02.005	Aportes generales al sistema de riesgos laborales	26.007.200,00	0,00	0,00	0,00	0,00	26.007.200,00	735.000,00	0,00	735.000,00	25.272.200,00	0,00



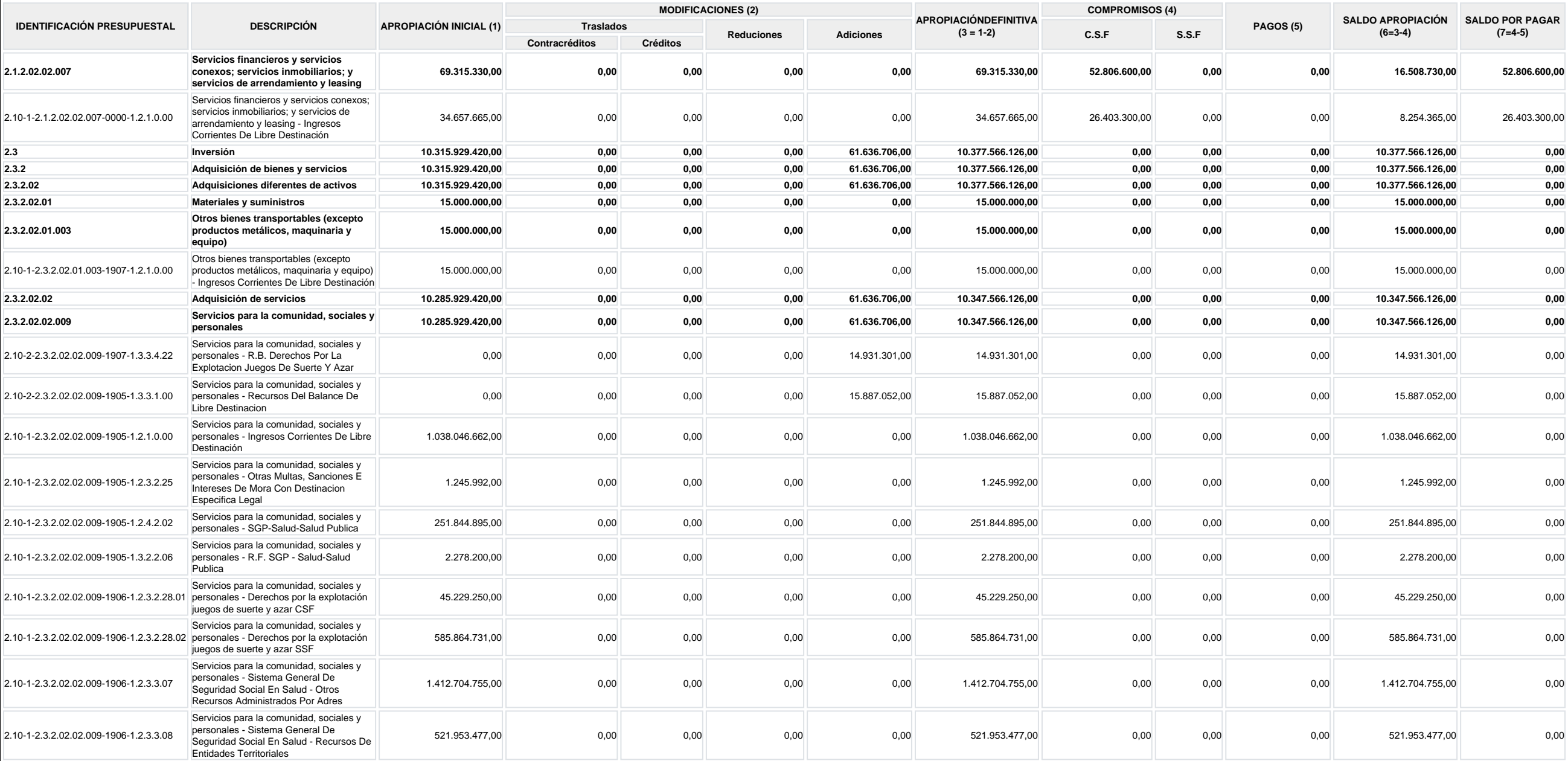
ALCALDÍA MUNICIPAL DE SOPÓ

NIT. 899.999.468-2

EJECUCIÓN PRESUPUESTAL DE GASTOS ACUMULADO A 31/01/2023



IDENTIFICACIÓN PRESUPUESTAL	DESCRIPCIÓN	APROPiación INICIAL (1)	MODIFICACIONES (2)				APROPiaciónDEFINITIVA (3 = 1-2)	COMPROMISOS (4)		PAGOS (5)	SALDO APROPIACIÓN (6=3-4)	SALDO POR PAGAR (7=4-5)
			Traslados		Reducciones	Adiciones		C.S.F	S.S.F			
			Contracréditos	Créditos								
2.10-1-2.1.1.01.02.005-0000-1.2.1.0.0.0	Aportes generales al sistema de riesgos laborales - Ingresos Corrientes De Libre Destinación	13.003.600,00	0,00	0,00	0,00	0,00	13.003.600,00	367.500,00	0,00	367.500,00	12.636.100,00	0,00
2.1.1.01.02.006	Aportes al ICBF	22.040.000,00	0,00	0,00	0,00	0,00	22.040.000,00	1.329.800,00	0,00	1.329.800,00	20.710.200,00	0,00
2.10-1-2.1.1.01.02.006-0000-1.2.1.0.0.0	Aportes al ICBF - Ingresos Corrientes De Libre Destinación	11.020.000,00	0,00	0,00	0,00	0,00	11.020.000,00	664.900,00	0,00	664.900,00	10.355.100,00	0,00
2.1.1.01.02.007	Aportes al SENA	4.380.160,00	0,00	0,00	0,00	0,00	4.380.160,00	222.000,00	0,00	222.000,00	4.158.160,00	0,00
2.10-1-2.1.1.01.02.007-0000-1.2.1.0.0.0	Aportes al SENA - Ingresos Corrientes De Libre Destinación	2.190.080,00	0,00	0,00	0,00	0,00	2.190.080,00	111.000,00	0,00	111.000,00	2.079.080,00	0,00
2.1.1.01.02.008	Aportes a la ESAP	4.380.160,00	0,00	0,00	0,00	0,00	4.380.160,00	222.000,00	0,00	222.000,00	4.158.160,00	0,00
2.10-1-2.1.1.01.02.008-0000-1.2.1.0.0.0	Aportes a la ESAP - Ingresos Corrientes De Libre Destinación	2.190.080,00	0,00	0,00	0,00	0,00	2.190.080,00	111.000,00	0,00	111.000,00	2.079.080,00	0,00
2.1.1.01.02.009	Aportes a escuelas industriales e institutos técnicos	8.760.320,00	0,00	0,00	0,00	0,00	8.760.320,00	443.400,00	0,00	443.400,00	8.316.920,00	0,00
2.10-1-2.1.1.01.02.009-0000-1.2.1.0.0.0	Aportes a escuelas industriales e institutos técnicos - Ingresos Corrientes De Libre Destinación	4.380.160,00	0,00	0,00	0,00	0,00	4.380.160,00	221.700,00	0,00	221.700,00	4.158.460,00	0,00
2.1.1.01.03	Remuneraciones no constitutivas de factor salarial	83.851.200,00	0,00	0,00	0,00	0,00	83.851.200,00	0,00	0,00	0,00	83.851.200,00	0,00
2.1.1.01.03.001	Prestaciones sociales	83.851.200,00	0,00	0,00	0,00	0,00	83.851.200,00	0,00	0,00	0,00	83.851.200,00	0,00
2.1.1.01.03.001.01	Vacaciones	54.288.000,00	0,00	0,00	0,00	0,00	54.288.000,00	0,00	0,00	0,00	54.288.000,00	0,00
2.10-1-2.1.1.01.03.001.01-0000-1.2.1.0.0.0	Vacaciones - Ingresos Corrientes De Libre Destinación	27.144.000,00	0,00	0,00	0,00	0,00	27.144.000,00	0,00	0,00	0,00	27.144.000,00	0,00
2.1.1.01.03.001.02	Indemnización por vacaciones	19.163.200,00	0,00	0,00	0,00	0,00	19.163.200,00	0,00	0,00	0,00	19.163.200,00	0,00
2.10-1-2.1.1.01.03.001.02-0000-1.2.1.0.0.0	Indemnización por vacaciones - Ingresos Corrientes De Libre Destinación	9.581.600,00	0,00	0,00	0,00	0,00	9.581.600,00	0,00	0,00	0,00	9.581.600,00	0,00
2.1.1.01.03.001.03	Bonificación especial de recreación	10.400.000,00	0,00	0,00	0,00	0,00	10.400.000,00	0,00	0,00	0,00	10.400.000,00	0,00
2.10-1-2.1.1.01.03.001.03-0000-1.2.1.0.0.0	Bonificación especial de recreación - Ingresos Corrientes De Libre Destinación	5.200.000,00	0,00	0,00	0,00	0,00	5.200.000,00	0,00	0,00	0,00	5.200.000,00	0,00
2.1.2	Adquisición de bienes y servicios	82.715.330,00	0,00	0,00	0,00	0,00	82.715.330,00	52.806.600,00	0,00	0,00	29.908.730,00	52.806.600,00
2.1.2.02	Adquisiciones diferentes de activos	82.715.330,00	0,00	0,00	0,00	0,00	82.715.330,00	52.806.600,00	0,00	0,00	29.908.730,00	52.806.600,00
2.1.2.02.01	Materiales y suministros	2.400.000,00	0,00	0,00	0,00	0,00	2.400.000,00	0,00	0,00	0,00	2.400.000,00	0,00
2.1.2.02.01.003	Otros bienes transportables (excepto productos metálicos, maquinaria y equipo)	2.400.000,00	0,00	0,00	0,00	0,00	2.400.000,00	0,00	0,00	0,00	2.400.000,00	0,00
2.10-1-2.1.2.02.01.003-0000-1.2.1.0.0.0	Otros bienes transportables (excepto productos metálicos, maquinaria y equipo) - Ingresos Corrientes De Libre Destinación	1.200.000,00	0,00	0,00	0,00	0,00	1.200.000,00	0,00	0,00	0,00	1.200.000,00	0,00
2.1.2.02.02	Adquisición de servicios	80.315.330,00	0,00	0,00	0,00	0,00	80.315.330,00	52.806.600,00	0,00	0,00	27.508.730,00	52.806.600,00
2.1.2.02.02.006	Comercio y distribución; alojamiento; servicios de suministro de comidas y bebidas; servicios de transporte; y servicios de distribución de electricidad, gas y agua	11.000.000,00	0,00	0,00	0,00	0,00	11.000.000,00	0,00	0,00	0,00	11.000.000,00	0,00
2.10-1-2.1.2.02.02.006-0000-1.2.1.0.0.0	Comercio y distribución; alojamiento; servicios de suministro de comidas y bebidas; servicios de transporte; y servicios de distribución de electricidad, gas y agua - Ingresos Corrientes De Libre Destinación	5.500.000,00	0,00	0,00	0,00	0,00	5.500.000,00	0,00	0,00	0,00	5.500.000,00	0,00







ALCALDÍA MUNICIPAL DE SOPÓ

NIT. 899.999.468-2

EJECUCIÓN PRESUPUESTAL DE GASTOS ACUMULADO A 31/01/2023



IDENTIFICACIÓN PRESUPUESTAL	DESCRIPCIÓN	APROPIACIÓN INICIAL (1)	MODIFICACIONES (2)				APROPIACIÓNDEFINITIVA (3 = 1-2)	COMPROMISOS (4)		PAGOS (5)	SALDO APROPIACIÓN (6=3-4)	SALDO POR PAGAR (7=4-5)
			Traslados		Reducciones	Adiciones		C.S.F	S.S.F			
			Contracréditos	Créditos								
2.10-1-2.3.2.02.02.009-1906-1.2.4.2.01	Servicios para la comunidad, sociales y personales - SGP-Salud-Regimen Subsidiado	1.272.738.095,00	0,00	0,00	0,00	0,00	1.272.738.095,00	0,00	0,00	0,00	1.272.738.095,00	0,00
2.10-1-2.3.2.02.02.009-1906-1.3.2.2.05	Servicios para la comunidad, sociales y personales - R.F. SGP - Salud-Regimen Subsidiado	2.058.653,00	0,00	0,00	0,00	0,00	2.058.653,00	0,00	0,00	0,00	2.058.653,00	0,00
2.10-1-2.3.2.02.02.009-1907-1.2.1.0.00	Servicios para la comunidad, sociales y personales - Ingresos Corrientes De Libre Destinación	8.478.943,00	0,00	0,00	0,00	0,00	8.478.943,00	0,00	0,00	0,00	8.478.943,00	0,00
2.10-1-2.3.2.02.02.009-1907-1.3.2.3.11	Servicios para la comunidad, sociales y personales - Otros Rendimientos Financieros	521.057,00	0,00	0,00	0,00	0,00	521.057,00	0,00	0,00	0,00	521.057,00	0,00
TOTALES		5.842.674.040,91	0,00	0,00	0,00	30.818.353,00	5.873.492.393,91	79.311.037,00	0,00	32.642.045,00	5.794.181.356,91	46.668.992,00