

Objetivo 9: Construir infraestructuras resilientes, promover la industrialización inclusiva y sostenible y fomentar la innovación.	Desarrollar infraestructuras fiables, sostenibles, resilientes y de calidad, para apoyar el desarrollo económico y el bienestar humano, con especial hincapié en el acceso equitativo y asequible para todos.	Movilidad, hacia un municipio seguro y sostenible	Mejorar el desplazamiento dentro del territorio urbano y rural mediante el uso adecuado y eficiente de los diferentes medios de transporte, preservando el medio ambiente y elevando la calidad de vida, la convivencia social y la seguridad	Mejorar la percepción de movilidad en el 80% de los sectores/ veredas del municipio	Porcentaje de veredas con percepción positiva sobre la movilidad en el municipio	45%	80%	Gestionar ante la concesión, los entes Departamentales y Nacionales el proyecto de continuidad de la ciclo ruta Pueblo Viejo - Briceño y Chuscal, para el mejoramiento de los corredores de movilidad de ciclistas y peatones.	Porcentaje de avance en la gestión del proyecto de continuidad de la ciclo ruta Pueblo Viejo - Briceño y Chuscal	0%	100%	Secretaría de Infraestructura y Obras Públicas- Secretaría de Planeación y Urbanismo
								Gestionar la consecución de recursos público - privados para la construcción de infraestructura de seguridad vial y puentes peatonales en el sector urbano calle 3 Sur, Pueblo Viejo, vereda Meusa, La Diana y Briceño, con su respectiva adecuación para personas con capacidades diferentes.	Porcentaje de avance en la gestión de los recursos público - privados para la construcción de infraestructura de seguridad vial y puentes peatonales en el sector urbano calle 3 Sur, Pueblo Viejo, vereda Meusa, La Diana y Briceño	0%	100%	Secretaría de Infraestructura y Obras Públicas- Secretaría de Planeación y Urbanismo
								Fomentar el uso de medios de transporte no motorizado con las normas de seguridad y establecer 2 zonas de parqueo de bicicletas.	Número de zonas de parqueo de bicicletas establecidas para incentivar el uso de medios de transporte no motorizado	0	2	Secretaría de Infraestructura y Obras Públicas- Secretaría de Planeación y Urbanismo
								Realizar mantenimiento al 100% de la demarcación y señalización vial urbana	Porcentaje de señalización y demarcación vial urbana con mantenimiento	ND	100	Secretaría de Infraestructura y Obras Públicas
								Realizar mantenimiento al 80% de la demarcación y señalización vial rural existente	Porcentaje de señalización y demarcación vial rural con mantenimiento	ND	80	Secretaría de Infraestructura y Obras Públicas
								Dimensión de Desarrollo		EQUIPAMIENTO COMUNITARIO		
Objetivo de la Dimensión de Desarrollo		Desarrollar proyectos de mantenimiento, conservación, construcción y ampliación del equipamiento comunitario municipal con el fin de garantizar el libre acceso a la participación ciudadana y el uso de infraestructuras de calidad para el disfrute y aprovechamiento del tiempo libre										
Objetivo de Desarrollo Sostenible	Meta del Objetivo de Desarrollo Sostenible	Nombre del programa	Objetivo(s) de programa	Meta de resultado	Indicador de resultado	Línea base	Meta del cuatrienio	Meta de producto	Indicador de producto	Línea base	Meta del cuatrienio	Responsable
Objetivo B: Construir infraestructuras resilientes, promover la industrialización inclusiva y sostenible y fomentar la innovación.	Desarrollar Infraestructuras Fiables, sostenibles, resilientes y de calidad, para apoyar el desarrollo económico y el bienestar humano, con especial hincapié en el acceso equitativo y asequible para todos.	Equipamientos para la prosperidad	Realizar el mantenimiento, mejoramiento y ampliación de los equipamientos comunitarios, promoviendo espacios para la integración y participación ciudadana	Garantizar el mantenimiento y mejoramiento del 100% del equipamiento comunitario	Porcentaje de equipamiento comunal mantenido y mejorado	23	100	Realizar el mantenimiento y dotación a 23 equipamientos comunitarios existentes	Número de equipamientos comunitarios con mantenimiento periódico y dotación	5	21	Secretaría de Infraestructura y Obras Públicas
								Realizar la gestión para la construcción y/o adecuación de 4 salones comunales en la zona urbana del municipio	Número de proyectos de construcción y/o adecuación de salones comunales en el área urbana gestionados	0	4	Secretaría de Infraestructura y Obras Públicas
								Realizar el cerramiento de la cancha acústica	Número de cerramientos de la cancha acústica realizados	0	1	Secretaría de Infraestructura y Obras Públicas- Oficina de la Juventud- Secretaría de Planeación Territorial y Urbanismo
								Crear y poner en funcionamiento el banco de materiales del municipio de Soto	Número de banco de materiales creados e implementados en el municipio de Sopó	0	1	Secretaría de Infraestructura y Obras Públicas- Secretaría de Vivienda- Secretaría de Gestión Integral

EJE ESTRATÉGICO 5. ADMINISTRACIÓN CON EQUIDAD, TRANSPARENCIA Y EFECTIVIDAD

Objetivo del Eje Estratégico:

Buscar la eficiencia, eficacia y efectividad de la función pública administrativa a través de la implementación de estrategias que permitan la comunicación entre el gobierno y la comunidad, promoviendo la calidad del servicio, el fortalecimiento administrativo y mejorando la capacidad de gestión para fortalecer las finanzas públicas municipales.

ARTÍCULO 40. Dimensión de desarrollo- INFORMACIÓN Y COMUNICACIÓN.

Objetivo: Difundir información sobre la gestión pública administrativa a la comunidad a través de los diferentes medios audiovisuales, escritos e interactivos, con el fin de generar procesos de comunicación de doble vía, buscando en todos los casos que la comunidad esté informada sobre los avances y servicios ofrecidos por el municipio.

ARTÍCULO 41. Dimensión de desarrollo- CALIDAD DEL SERVICIO AL CLIENTE Y SISTEMA DE INFORMACIÓN MUNICIPAL.

Objetivo: Mejorar la prestación del servicio al cliente externo, promoviendo la mejora continua y la satisfacción de los usuarios, reduciendo los productos no conformes y consolidar el sistema de información municipal con el fin de facilitar los procesos de toma de decisiones.

ARTÍCULO 42. Dimensión de desarrollo- DESARROLLO INSTITUCIONAL Y TALENTO HUMANO.

Objetivo: Promover la eficiencia y eficacia administrativa y financiera, orientada al servicio al ciudadano para proveer los bienes y servicios con criterios de oportunidad, transparencia, pertinencia y calidad.

ARTÍCULO 43. Dimensión de desarrollo- FORTALECIMIENTO DE LAS FINANZAS MUNICIPALES.

Objetivo: Fortalecer las finanzas públicas municipales y garantizar que el recaudo se realice de manera eficiente y efectiva garantizando el incremento de los recursos propios del municipio y la financiación de los planes, programas y proyectos del plan de desarrollo municipal.

ARTÍCULO 44. Programas, Metas de Resultado y Metas de Producto.

Adóptese como matriz correspondiente al eje anterior la siguiente:



GP0282



CO240951

Eje estratégico	ADMINISTRACIÓN CON EQUIDAD, TRANSPARENCIA Y EFECTIVIDAD
Objetivo del Eje Estratégico	Buscar la eficiencia, eficacia y efectividad de la función pública administrativa a través de la implementación de estrategias que permitan la comunicación entre el gobierno y la comunidad, promoviendo la calidad del servicio, el fortalecimiento administrativo y mejorando la capacidad de gestión para fortalecer las finanzas públicas municipales
Dimensión de Desarrollo	INFORMACIÓN Y COMUNICACIÓN
Objetivo de la Dimensión de Desarrollo	Difundir información sobre la gestión pública administrativa a la comunidad a través de los diferentes medios audiovisuales, escritos e interactivos, con el fin de generar procesos de comunicación de doble vía, buscando en todos los casos que la comunidad esté informada sobre los avances y servicios ofrecidos por el municipio.


Objetivo de Desarrollo Sostenible	Meta del Objetivo de Desarrollo Sostenible	Nombre del programa	Objetivo(s) de programa	Meta de resultado	Indicador de resultado	Línea base	Meta del cuatrienio	Meta de producto	Indicador de producto	Línea base	Meta del cuatrienio	Responsable
Objetivo 16: Promover sociedades pacíficas e inclusivas para el desarrollo sostenible, facilitar el acceso a la justicia para todos y crear instituciones eficaces, responsables e inclusivas a todos los niveles	Garantizar el acceso público a la información y proteger las libertades fundamentales, de conformidad con las leyes nacionales y los acuerdos internacionales.	Información y comunicación oportuna al alcance de la Comunidad	Informar oportunamente a la comunidad Soposeña, a través de diferentes medios de comunicación, tanto masivos como alternativos, sobre la gestión realizada por la Administración Municipal	Lograr que el 50% de la población encuestada conozca la gestión de la Administración Municipal	Porcentaje de la población encuestada que manifiesta conocer la gestión de la Administración Municipal	ND	50%	Realizar 320 boletines de prensa para informar a la comunidad Soposeña sobre las acciones, actividades y/o programas de la Administración Municipal.	Número de boletines de prensa realizados y publicados	0	320	Oficina de Prensa Y Comunicaciones- Secretarías de Despacho
								Elaborar 22 informativos y/o documentos impresos para dar a conocer a la comunidad la gestión pública administrativa	Número de informativos y/o documentos impresos para dar a conocer a la comunidad la gestión pública administrativa	22	22	Oficina de Prensa Y Comunicaciones- Secretaría de Gestión Integral- Secretarías de Despacho
								Cubrir el 100% de las actividades realizadas anualmente por la Administración Municipal que requieren divulgación y promoción por ser de alto impacto para la comunidad, buscando la mejora y dotación de equipos de la oficina de prensa	Porcentaje de eventos y/o actividades cubiertas y divulgadas anualmente por prensa y comunicaciones.	ND	100%	Oficina de Prensa Y Comunicaciones
								Garantizar el funcionamiento anual de la Emisora Local como un medio de comunicación de calidad, oportuno y efectivo para todos los sectores y veredas del municipio	Porcentaje de sectores y/o veredas de Sopó con cobertura de transmisión de la Emisora Local	0%	90%	Oficina de Prensa Y Comunicaciones
								Acompañar el diseño del 100% de los programas radiales que se identifiquen anualmente como necesarios para difundir información, promover procesos de aprendizaje, adelantar campañas de cultura ciudadana entre otros.	Porcentaje de programas radiales identificados y que cuentan con el acompañamiento de prensa para su diseño	0%	100%	Oficina de Prensa Y Comunicaciones- Secretarías de Despacho
								Realizar el evento anual de rendición pública de cuentas a través de 5 consejos sectoriales (1. San Gabriel, Mercenarío, La Violeta y Agua Caliente. 2. Meusa, Gratamira. 3. Chuscol, Centro, El Mirador, Centro Alto, La Carolina, San Agustín, Pueblo Viejo. 4. Bellavista, Comuneros, Carolina Alta. 5. La Diana, Briceño y Hatogrande) con el fin de generar espacios de comunicación de doble vía a nivel municipal	Número de eventos de rendición pública de cuentas y espacios de comunicación de doble vía realizados	0	5	Secretaría de Gestión Integral- Oficina de Prensa y Comunicaciones- Secretarías de Despacho

Dimensión de Desarrollo	CALIDAD DEL SERVICIO AL CLIENTE Y SISTEMA DE INFORMACIÓN MUNICIPAL
Objetivo de la Dimensión de Desarrollo	Mejorar la prestación del servicio al cliente externo, promoviendo la mejora continua y la satisfacción de los usuarios, reduciendo los productos no conformes y consolidar el sistema de información municipal con el fin de facilitar los procesos de toma de decisiones.

Objetivo de Desarrollo Sostenible	Meta del Objetivo de Desarrollo Sostenible	Nombre del programa	Objetivo(s) de programa	Meta de resultado	Indicador de resultado	Línea base	Meta del cuatrienio	Meta de producto	Indicador de producto	Línea base	Meta del cuatrienio	Responsable
Objetivo 16: Promover sociedades pacíficas e inclusivas para el desarrollo sostenible, facilitar el acceso a la justicia para todos y crear instituciones eficaces, responsables e inclusivas a todos los niveles	1. Reducir la corrupción, crear instituciones eficaces, responsables y transparentes, acceso público a la información, fortalecer la participación y las instituciones municipales para crear capacidad a todos los niveles. 2. Promover prácticas de contratación pública que sean sostenibles, de conformidad con las políticas y prioridades nacionales y municipales. 3. Reducir sustancialmente la corrupción y el soborno en todas sus formas. 4. Crear instituciones eficaces, responsables y transparentes a todos los niveles.	Calidad del servicio al cliente	Mejorar la capacidad de respuesta institucional para lograr la satisfacción y percepción positiva de los clientes internos y externos	Satisfacer las necesidades del cliente y lograr que el 93% de la población evaluada tenga percepción positiva sobre los productos entregados y servicios ofrecidos	Porcentaje de población con percepción positiva sobre los productos entregados y servicios ofrecidos	91,30%	93%	Elaborar, implementar y dar cumplimiento al 98% de las acciones propuestas en el plan anticorrupción anualmente	Porcentaje de cumplimiento del plan anticorrupción anualmente	85%	98%	Secretaría de Gestión Integral- Control Interno
								Realizar anualmente 15 auditorías internas con el fin de promover la certificación del municipio en la norma ISO 9001 y NTCGP 1000	Número de auditorías realizadas anualmente al total de los procesos de la Administración Municipal	15	15	Secretaría de Gestión Integral- Control Interno
								Buscar que el municipio obtenga una calificación del MECI igual o superior al 95%	Porcentaje de evaluación del MECI	82,3%	95%	Secretaría de Gestión Integral- Control Interno
								Fortalecer el sistema de control de quejas y reclamos de la Administración Municipal, garantizando el seguimiento continuo que permita dar respuesta oportuna a las necesidades de la comunidad.	Número de seguimientos anuales del estado de las PQRS	48	48	Secretaría de Gestión Integral- Control Interno
								Revisar y actualizar el procedimiento de atención al ciudadano fortaleciendo los canales de atención que permitan medir la satisfacción en relación con los trámites y servicios que presta la Entidad.	Número de procedimientos de atención al ciudadano que permiten fortalecer los canales de atención y medir la satisfacción del cliente revisados y actualizados	1	1	Secretaría de Gestión Integral- Control Interno
								Implementar la estrategia de gobierno en línea en un 80%	Porcentaje de avance en la implementación de la estrategia de gobierno en línea	56%	80%	Secretaría de Gestión Integral- Control Interno
								Implementar y poner en funcionamiento un sistema integrado de gestión para el municipio de Sopó	Número de sistemas integrados implementados y en funcionamiento	0	1	Secretaría de Gestión Integral- Control Interno
								Adelantar el proceso de implementación del sistema de gestión ambiental institucional para obtener la Certificación Ambiental en la ISO 14001	Número de procesos de implementación del sistema de gestión ambiental institucional para obtener la Certificación Ambiental adelantados	0	1	Secretaría de Gestión Integral- Control Interno- Secretaría de Medio Ambiente
								Elaborar la política de racionalización de trámites para el municipio de Sopó, que contemple la simplificación, estandarización, eliminación, optimización y automatización de trámites en el municipio de Sopó	Número de políticas de racionalización de trámites elaboradas e implementadas	0	1	Secretaría de Gestión Integral- Oficina de Prensa Y comunicaciones- Secretarías de Despacho
								Elaborar un plan de trabajo para mejorar el proceso de gestión documental del municipio y ponerlo en marcha garantizando la implementación del 50% de las acciones establecidas	Porcentaje de implementación del plan de trabajo de mejora del proceso de gestión documental	0%	50%	Secretaría de Gestión Integral- Secretaría de Desarrollo Institucional
								Realizar seguimiento semestral al plan de desarrollo municipal, promoviendo la elaboración de fichas técnicas por indicador	Número de seguimientos realizados al plan de desarrollo municipal	ND	2	Secretaría de Gestión Integral- Secretarías de Despacho

CONCEJO MUNICIPAL DE SOPÓ

Nit. 832.003.491-5




Objetivo 16: Promover sociedades pacíficas e inclusivas para el desarrollo sostenible, facilitar el acceso a la justicia para todos y crear instituciones eficaces, responsables e inclusivas a todos los niveles	1. Reducir la corrupción, crear instituciones eficaces, responsables y transparentes, acceso público a la información, fortalecer la participación y las instituciones municipales para crear capacidad a todos los niveles. 2. Promover prácticas de contratación pública que sean sostenibles, de conformidad con las políticas y prioridades nacionales y municipales. 3. Reducir sustancialmente la corrupción y el soborno en todas sus formas. 4. Crear instituciones eficaces, responsables y transparentes a todos los niveles.	Reconociendo nuestro territorio	Promover la organización de la información estadística municipal a través de la unificación de las bases de datos y su respectiva georeferenciación, con el fin de facilitar la toma de decisiones y los procesos de planeación estratégica a través de la formulación de proyectos	Consolidar el sistema de información municipal, promoviendo la mejora de la producción de estadísticas y el análisis de datos, a través de la unificación de bases de datos	Número de sistemas de información municipales consolidados	0	1	Realizar un diagnóstico del sistema de información municipal, determinando el inventario de bases de datos y los herramientas necesarias para promover su organización, consolidación y análisis	Número de diagnósticos realizados sobre el sistema de información municipal	0	1	Secretaría de Gestión Integral- Secretarías de Despacho
								Elaborar e implementar gradualmente una estrategia de focalización que permita mejorar el acercamiento de la oferta a la población con mayores necesidades y vulnerabilidades	Número de estrategias de focalización elaboradas e implementadas gradualmente en el municipio	0	1	Secretaría de Gestión Integral- Secretarías de Despacho
								Diseñar, elaborar y aplicar el 100% de los instrumentos que se requieran para realizar la captura de información necesaria para la toma de decisiones y garantizar el seguimiento de las metas del plan de desarrollo municipal	Porcentaje de instrumentos que se requieran para realizar la captura de información elaborados y aplicados	0%	100%	Secretaría de Gestión Integral- Secretarías de Despacho
								Garantizar la actualización constante del banco de proyectos municipal, promoviendo el ejercicio de la planeación estratégica como fundamento del éxito de la ejecución física y presupuestal	Número de bancos de proyectos actualizados	0	1	Secretaría de Gestión Integral- Secretarías de Despacho
								Garantizar anualmente la implementación de la metodología del Sisbén que sea señalada por el Departamento Nacional de Planeación	Número de metodologías del Sisbén implementadas anualmente de acuerdo a los lineamientos del DNP	1	1	Secretaría de Gestión Integral- Secretarías de Despacho

Dimensión de Desarrollo	DESARROLLO INSTITUCIONAL Y DEL TALENTO HUMANO
Objetivo de la Dimensión de Desarrollo	Promover la eficiencia y eficacia administrativa y financiera, orientada al servicio al ciudadano para proveer los bienes y servicios con criterios de oportunidad, transparencia, pertinencia y calidad.

Objetivo de Desarrollo Sostenible	Meta del Objetivo de Desarrollo Sostenible	Nombre del programa	Objetivo(s) de programa	Meta de resultado	Indicador de resultado	Línea base	Meta del cuatrienio	Meta de producto	Indicador de producto	Línea base	Meta del cuatrienio	Responsable
Objetivo 16: Promover sociedades pacíficas e inclusivas para el desarrollo sostenible, facilitar el acceso a la justicia para todos y crear instituciones eficaces, responsables e inclusivas a todos los niveles	Crear instituciones eficaces, responsables y transparentes a todos los niveles.	Administración Municipal moderna y competente	Garantizar el adecuado y correcto funcionamiento de la Administración Municipal brindando herramientas tecnológicas apropiadas, mobiliario e infraestructura que permita mejorar las condiciones laborales de los funcionarios y promover el desarrollo de acciones encaminadas a mejorar las competencias laborales	Lograr que el índice de desempeño laboral alcance una calificación superior a los 90 puntos	Índice de desempeño laboral	0	90	Gestionar un proyecto tecnológico que integre los diferentes sistemas de información de la administración municipal.	Número de proyectos tecnológicos que integran el sistema de información municipal gestionados.	0	1	Secretaría de Desarrollo Institucional
								Contar con un equipamiento tecnológico suficiente y adecuado que facilite el desarrollo de las actividades diarias del 100% de los funcionarios de la administración municipal.	Porcentaje de funcionarios que cuentan con equipamiento tecnológico suficiente y adecuado	50%	100%	Secretaría de Desarrollo Institucional
								Gestionar la compra de equipamiento y mobiliario para la alcaldía municipal de Sopó garantizando que el 50% de las dependencias mantengan altos estándares de organización y confort.	Porcentaje de dependencias que cuentan con el mobiliario y equipamiento adecuado	26,3	50%	Secretaría de Desarrollo Institucional
								Consolidar e implementar el proyecto de modernización administrativa y reestructuración del personal de la alcaldía municipal de Sopó	Número de proyectos para la modernización y reestructuración del personal de la alcaldía municipal de Sopó consolidados e implementados	1	1	Secretaría de Desarrollo Institucional

CONCEJO MUNICIPAL DE SOPÓ

Nit. 832.003.491-5




Objetivo 16: Promover sociedades pacíficas e inclusivas para el desarrollo sostenible, facilitar el acceso a la justicia para todos y crear instituciones eficaces, responsables e inclusivas a todos los niveles	Crear instituciones eficaces, responsables y transparentes a todos los niveles.	Administración Municipal moderna y competente	Garantizar el adecuado y correcto funcionamiento de la Administración Municipal brindando herramientas tecnológicas apropiadas, mobiliario e infraestructura que permita mejorar las condiciones laborales de los funcionarios y promover el desarrollo de acciones encaminadas a mejorar las competencias laborales	Lograr que el Índice de desempeño laboral alcance una calificación superior a los 90 puntos	Índice de desempeño laboral	0	90	Capacitar anualmente al 100% de los servidores públicos con el fin de mejorar sus competencias	Porcentaje de funcionarios capacitados	ND	100%	Secretaría de Desarrollo Institucional
								Formular e implementar el Plan Institucional de Salud Ocupacional con fundamento en las necesidades específicas de la administración anualmente	Número de planes institucionales de salud ocupacional formulados e implementados anualmente	1	1	Secretaría de Desarrollo Institucional
								Formular e implementar el plan de incentivos de los servidores públicos del municipio anualmente	Número de planes de incentivos formulados e implementados anualmente	0	1	Secretaría de Desarrollo Institucional
								Formular e implementar el plan de bienestar de los servidores públicos del municipio, anualmente	Número de planes de bienestar formulados e implementados anualmente	0	1	Secretaría de Desarrollo Institucional
								Realizar el mantenimiento y adecuación de la infraestructura de la Casa de Gobierno, Casa de Bolívar y Casa de la Juventud garantizando la prestación eficiente del servicio	Número de edificios administrativos mantenidos y adecuados para garantizar la prestación eficiente del servicio	0	3	Secretaría de Desarrollo Institucional
								Gestionar los recursos para la compra de un lote para ampliar las instalaciones de la Alcaldía Municipal de Sopó.	Porcentaje de avance en la gestión de los recursos para la compra de un lote para ampliar las instalaciones de la Alcaldía Municipal	0	100	Secretaría de Desarrollo Institucional
								Gestionar los recursos para la construcción de las nuevas instalaciones de la Alcaldía Municipal de Sopó.	Porcentaje de avance en la gestión de recursos para la construcción de las nuevas instalaciones de la Alcaldía Municipal	0	100	Secretaría de Desarrollo Institucional

Dimensión de Desarrollo	FORTALECIMIENTO DE LAS FINANZAS MUNICIPALES
-------------------------	---

Objetivo de la Dimensión de Desarrollo	Fortalecer las finanzas públicas municipales y garantizar que el recaudo se realice de manera eficiente y efectiva garantizando el incremento de los recursos propios del municipio y la financiación de los planes, programas y proyectos del plan de desarrollo municipal
--	---

Objetivo de Desarrollo Sostenible	Meta del Objetivo de Desarrollo Sostenible	Nombre del programa	Objetivo(s) de programa	Meta de resultado	Indicador de resultado	Línea base	Meta del cuatrienio	Meta de producto	Indicador de producto	Línea base	Meta del cuatrienio	Responsable
Objetivo 16: Promover sociedades pacíficas e inclusivas para el desarrollo sostenible, facilitar el acceso a la justicia para todos y crear instituciones eficaces, responsables e inclusivas a todos los niveles	Reducir la corrupción, crear instituciones eficaces, responsables y transparentes, acceso público a la información, fortalecer la participación y las instituciones nacionales para crear capacidad a todos los niveles.	Finanzas municipales fortalecidas	Incrementar el recaudo de ingresos propios del municipio con el fin de garantizar la financiación de los planes, programas y proyectos del plan de desarrollo municipal, mejorando la calidad de vida de todos los sopesos	Incrementar en dos puntos porcentuales el recaudo anual de los recursos propios del municipio	Porcentaje de incremento anual de los recursos propios del municipio	1%	2%	Realizar un convenio institucional con entidades del orden nacional, departamental y/o privado, para obtener información sobre los contribuyentes y mejorar los procesos de fiscalización y recaudo	Número de convenios institucionales con IGAC, Cámara de Comercio y/o DIAN realizados	1	1	Secretaría de Hacienda
								Implementar una campaña anual para mejorar la cultura de pago en los contribuyentes sopesos, a través del desarrollo de un seminario	Número de campañas anuales para mejorar la cultura de pago	0	1	Secretaría de Hacienda
								Generar una estrategia que permita hacer efectivos los instrumentos de financiación del suelo tales como la plusvalía y/o valorización	Número de estrategias creadas para hacer efectivos los instrumentos de financiación del suelo tales como plusvalía y/o valorización	0	1	Secretaría de Hacienda- Secretaría de Gestión Integral- Secretaría de Planeación y Urbanismo
								Realizar la actualización de la estratificación municipal	Número de actualizaciones de la estratificación municipal realizadas	0	1	Secretaría de Planeación y Urbanismo
								Reducir la cartera morosa en un 8% por ciento.	Porcentaje de reducción de la cartera morosa	ND	8%	Secretaría de Hacienda

CONCEJO MUNICIPAL DE SOPÓ
Nit. 832.003.491-5
SEGUNDA PARTE
PLAN DE INVERSIONES PÚBLICAS



TÍTULO I.
PLAN FINANCIERO 2016- 2019

ARTÍCULO 45: PLAN FINANCIERO 2016- 2019

MUNICIPIO DE SOPÓ
SECRETARÍA DE HACIENDA
VIGENCIA 2016 - 2019

TIPO DE RECURSO	DESTINACION	AÑO 2016	AÑO 2017	AÑO 2018	AÑO 2019	TOTAL
INGRESOS CORRIENTES DE LIBRE DESTINACION	TODOS LOS SECTORES	13.697.577.163	13.516.263.062	12.220.391.701	12.552.240.871	51.986.472.798
1% SOBRE INGRESOS CORRIENTES (LEY 99)	COMPRA DE PREDIOS INTERESES HIDRICO	293.397.591	324.654.118	343.131.564	361.233.927	1.322.417.200
IMPUESTO SERV. ALUMBRADO PUBLICO	ALUMBRADO PUBLICO	1.964.152.774	1.988.911.917	2.089.600.583	2.195.386.612	8.238.051.886
IMPUESTO INDUSTRIA Y CO.ACTIVIDAD INDUSTRIAL	EDUCACION SUPERIOR	146.818.368	154.159.287	161.867.251	169.960.614	632.805.520
DERECHOS POR CESIONES	ESPACIO PUBLICO Y EQUIPAMENTOS	481.839.638	1.238.987.699	1.276.157.330	1.314.442.050	4.311.426.718
SGP EDUCACION MATRICULA	EDUCACION INFRAESTRUCTURA Y DOTACION	267.195.255	279.219.041	291.783.898	304.914.174	1.143.112.369
SGP EDUCACION GRATUIDAD	EDUCACION GIRO INSTITUCIONES EDUC	258.089.804	269.703.845	281.840.518	294.523.342	1.104.157.509
SGP ALIMENTACION ESCOLAR	ALIMENTACION ESCOLAR	31.794.932	33.225.704	34.720.861	36.283.299	136.024.796
SGP AGUA POTABLE	INVERSION EN AGUA POTABLE Y S. B.	356.262.362	372.294.169	389.047.406	406.554.540	1.524.158.477
SGP AGUA POTABLE	SUBSIDIOS	62.869.829	65.698.971	68.655.425	71.744.919	268.969.143
SGP DEPORTE Y RECREACION	DEPORTE	125.233.131	130.868.622	136.757.710	142.911.807	535.771.270
SGP CULTURA	CULTURA	93.924.850	98.151.468	102.568.284	107.183.857	401.828.460
SGP LIBRE INVERSION	TODOS LOS SECTORES	1.189.714.743	1.243.251.906	1.299.198.242	1.357.662.163	5.089.827.055
TRANSPORTE HIDROCARBUROS	EDUCACION, SALUD, AGUA	448.993.369	462.463.170	476.337.065	490.627.177	1.878.420.781

CONCEJO MUNICIPAL DE SOPÓ

Nit. 832.003.491-5

MUNICIPIO DE SOPÓ
SECRETARÍA DE HACIENDA
VIGENCIA 2016 - 2019



TIPO DE RECURSO	DESTINACION	AÑO 2016	AÑO 2017	AÑO 2018	AÑO 2019	TOTAL
	POTABLE					
ESTAMPILLA PROCULTURA	CULTURA	221.612.815	228.261.199	235.109.035	242.162.306	927.145.355
RECURSOS PARQUE PIONONO	MEDIO AMBIENTE	36.521.099	37.616.732	38.745.234	39.907.591	152.790.655
RECURSOS MAQUINARIA AGRICOLA	AGROPECUARIO	5.291.985	5.450.744	5.614.266	5.782.694	22.139.690
RECURSOS EEBB SECTOR ELECTRICO LEY 99/93	MEDIO AMBIENTE (50%)	29.697.593	30.440.033	31.201.034	31.981.060	123.319.719
RECURSOS EEBB SECTOR ELECTRICO LEY 99/93	SANEAMIENTO BASICO (50%)	29.697.593	30.440.033	31.201.034	31.981.060	123.319.719
GUIAS MOVILIZACION ICA	COMPRA MEDICAMENTOS PARA ANIMALES	4.694.760	4.812.129	4.932.432	5.055.743	19.495.064
PLUSVALIA	ESPACIO PUBLICO Y EQUIPAMENTOS	12.684.929	31.712.321	32.346.568	32.993.499	109.737.316
IMPUESTO AL TABACO Y CIGARRILLO	DEPORTE	4.252.811	4.359.131	4.468.109	4.579.812	17.659.862
FONDO DE REDISTRIBUCION DEL INGRESO	SUBSIDIOS AGUA POTABLE Y SANEAMIENTO BASICO	119.144.609	121.527.502	123.958.052	126.437.213	491.067.375
REND. FINANCIEROS ICLD	TODOS LOS SECTORES	161.628.524	164.861.095	168.158.316	171.521.483	666.169.418
REND. FINANCIEROS SGP EDUCACION	EDUCACION	437.097	445.839	454.755	463.851	1.801.542
REND. FINANCIEROS SGP AGUA POTABLE	AGUA POTABLE Y SAN BASICO	126.644	129.176	131.760	134.395	521.975
REND. FINANCIEROS SGP PROPOSITO GENERAL	TODOS LOS SECTORES	2.176	2.220	2.264	2.310	8.971
REND. FINANCIEROS TRANSPORTE HIDROCARBUROS	PROYECTOS PLAN DE DESARROLLO	2.194.985	2.238.885	2.283.663	2.329.336	9.046.868
SGP SALUD PUBLICA	SALUD PUBLICA	115.716.448	120.923.688	126.365.254	132.051.691	495.057.081
SGP REGIMEN SUBSIDIADO CONTINUIDAD	REGIMEN SUBSIDIADO	538.116.273	562.331.505	587.636.423	614.080.062	2.302.164.263
RECURSOS COLJUEGOS SSF	REGIMEN SUBSIDIADO	8.650.000	8.866.250	9.087.906	9.315.104	35.919.260
RECURSOS COLJUEGOS CSF	OTROS GASTOS DE SALUD	2.883.333	2.955.416	3.029.302	3.105.034	11.973.085
RECURSOS FOSYGA CONTINUIDAD	REGIMEN SUBSIDIADO	519.615.114	532.605.491	545.920.629	559.568.644	2.157.709.878
RENTAS CEDIDAS DPTO	REGIMEN SUBSIDIADO	316.075.576	323.977.465	332.076.902	340.378.825	1.312.508.768



CONCEJO MUNICIPAL DE SOPÓ

Nit. 832.003.491-5

MUNICIPIO DE SOPÓ
SECRETARÍA DE HACIENDA
VIGENCIA 2016 - 2019



TIPO DE RECURSO	DESTINACION	AÑO 2016	AÑO 2017	AÑO 2018	AÑO 2019	TOTAL
RECURSOS CAJA DE COMPENSACION FAMILIAR	REGIMEN SUBSIDIADO	172.672.698	176.989.515	181.414.253	185.949.610	717.026.076
REND. FINANCIEROS REGIMEN SUBSIDIADO	REGIMEN SUBSIDIADO	12.404.962	12.715.086	13.032.964	13.358.788	51.511.800
REND. FINANCIEROS SALUD PUBLICA	SALUD PUBLICA	1.158.425	1.187.385	1.217.070	1.247.497	4.810.377
RECURSOS FONDO DE ATENCION DE DESASTRES	ATENCION DESASTRES	293.107.433	301.898.573	310.953.446	320.279.966	1.226.239.418
RECURSOS FONDO DE EDUCACION SUPERIOR	EDUCACION SUPERIOR	68.915.907	70.638.805	72.404.775	74.214.894	286.174.382
RECURSOS FONDO DE SEGURIDAD	SEGURIDAD	197.371.933	202.306.231	207.363.887	212.547.984	819.590.036
RECURSOS FONDO DE FERIAS Y FIESTAS	FERIAS Y FIESTAS	1.500.000	1.537.500	1.575.938	1.615.336	6.228.773
RECURSOS FONDO DE APOYO A LA MICRO EMPRESA	MICROEMPRESA	19.588.034	20.077.735	20.579.679	21.094.170	81.339.618
RECURSOS FONDO DE VIVIENDA	VIVIENDA	13.073	13.400	13.735	14.078	54.287
RECURSOS DEL BALANCE 2015	SEGÚN RENTA	7.246.966.412				7.246.966.412
RECURSOS DEL CREDITO	PROYECTOS PLAN DE DESARROLLO		7.000.000.000	3.000.000.000		10.000.000.000
RECURSOS DE COFINANCIACION	PROYECTOS PLAN DE DESARROLLO	38.591.594.076	10.681.521.050	8.865.944.287	2.446.164.837	60.585.224.250
TOTAL RECURSOS PARA INVERSION		68.152.201.126	40.860.695.116	34.129.280.810	25.435.988.223	168.578.165.274
GASTOS DE FUNCIONAMIENTO		8.713.865.637	10.742.542.772	11.289.087.068	12.067.901.714	42.813.397.190
CONCEJO MUNICIPAL		603.915.635	650.954.027	690.361.009	729.976.181	2.675.206.853
PERSONERIA MUNICIPAL		241.309.250	255.787.805	271.135.073	287.403.178	1.055.635.306
ADMINISTRACION CENTRAL		7.868.640.751	9.835.800.939	10.327.590.986	11.050.522.355	39.082.555.031
SERVICIO DE LA DEUDA PUBLICA		872.334.811	1.106.558.797	3.401.811.290	3.787.555.816	9.168.260.715



CONCEJO MUNICIPAL DE SOPÓ

Nit. 832.003.491-5

TÍTULO II.

PLAN PLURIANUAL DE INVERSIONES



ARTÍCULO 46: PLAN PLURIANUAL DE INVERSIONES 2016

Eje 1		SEGURIDAD, CONVIVENCIA, CIUDADANÍA Y CULTURA DE PAZ PARA LOGRAR LA PROSPERIDAD						
		Fuentes (pesos \$ de 2016)						
Dimensiones de desarrollo	2016							
	SGP	RP	SGR	Cofinanciación	Crédito	Otros	Total 2016	
SEGURIDAD CIUDADANA	\$ 1.189.714.743	\$ 262.990.241	\$ -	\$ -	\$ -	\$ 520.848.953	\$ 1.973.553.937	
DERECHOS HUMANOS	\$ -	\$ 390.000.000	\$ -	\$ -	\$ -	\$ 132.600.000	\$ 522.600.000	
PARTICIPACIÓN COMUNITARIA	\$ -	\$ 95.000.000	\$ -	\$ -	\$ -	\$ -	\$ 95.000.000	
CONVIVENCIA Y CULTURA CIUDADANA PARA LA CONSTRUCCIÓN DE ESCEN	\$ -	\$ 46.000.000	\$ -	\$ -	\$ -	\$ -	\$ 46.000.000	
TOTAL EJE 1	\$ 1.189.714.743	\$ 793.990.241	\$ -	\$ -	\$ -	\$ 653.448.953	\$ 2.637.153.937	

Eje 2		DESARROLLO SOSTENIBLE Y ORDENADO PARA LOGRAR LA PROSPERIDAD						
		Fuentes (pesos \$ de 2016)						
Dimensiones de desarrollo	2016							
	SGP	RP	SGR	Cofinanciación	Crédito	Otros	Total 2016	
GENERACIÓN DE INGRESOS Y DESARROLLO ECONÓMICO PARA LA PROSPE	\$ -	\$ 271.288.809	\$ -	\$ -	\$ -	\$ 22.967.606	\$ 294.256.415	
SECTOR AGROPECUARIO Y DESARROLLO RURAL	\$ -	\$ 417.013.255	\$ -	\$ -	\$ -	\$ 18.747.558	\$ 435.760.813	
SOPÓ MUNICIPIO TURÍSTICO	\$ -	\$ 236.000.000	\$ -	\$ -	\$ -	\$ -	\$ 236.000.000	
PLANEACIÓN TERRITORIAL	\$ -	\$ 32.000.000	\$ -	\$ 302.035.872	\$ -	\$ -	\$ 334.035.872	
CIENCIA TECNOLOGÍA E INNOVACIÓN	\$ -	\$ 10.000.000	\$ -	\$ -	\$ -	\$ -	\$ -	
AMBIENTE SANO Y DESARROLLO SOSTENIBLE	\$ -	\$ 470.272.288	\$ -	\$ -	\$ -	\$ 64.316.337	\$ 534.588.625	
GESTIÓN DEL RIESGO	\$ -	\$ 275.069.446	\$ -	\$ -	\$ -	\$ 336.522.275	\$ 611.591.721	
TOTAL EJE 2	\$ -	\$ 1.711.643.798	\$ -	\$ 302.035.872	\$ -	\$ 442.553.776	\$ 2.446.233.446	

Eje 3	CALIDAD DE VIDA PARA LA PROSPERIDAD SOCIAL						
Dimensiones de desarrollo	Fuentes (pesos \$ de 2016)						
	2016						Total 2016
	SGP	RP	SGR	Cofinanciación	Crédito	Otros	
EDUCANDO HACIA LA MODERNIDAD	\$ 557.079.991	\$ 3.411.141.342	\$ -	\$ -	\$ -	\$ 2.596.288.862	\$ 6.564.510.195
SOPÓ SALUDABLE	\$ 691.500.860	\$ 892.319.932	\$ -	\$ -	\$ -	\$ 2.760.879.290	\$ 4.344.700.082
ARTE Y CULTURA PARA LA VIDA	\$ 93.924.850	\$ 1.922.915.518	\$ -	\$ -	\$ -	\$ 502.127.685	\$ 2.518.968.053
SOPÓ, MÁS DEPORTE	\$ 125.233.131	\$ 1.732.850.490	\$ -	\$ 3.726.500.000	\$ -	\$ 408.720.492	\$ 5.993.304.113
PRIMERA INFANCIA E INFANCIA		\$ 551.367.084	\$ -	\$ -	\$ -	\$ -	\$ 551.367.084
ADOLESCENCIA	\$ -	\$ 5.000.000	\$ -	\$ -	\$ -	\$ -	\$ 5.000.000
JUVENTUD	\$ -	\$ 471.113.965	\$ -	\$ -	\$ -	\$ 111.761.746	\$ 582.875.711
POBLACIÓN CONDICIONES DIFERENCIALES	\$ -	\$ 321.913.221	\$ -	\$ -	\$ -	\$ -	\$ 321.913.221
ENFOQUE DE ORIENTACIONES SEXUALES E IDENTIDADES DE GÉNERO	\$ -	\$ -	\$ -	\$ -	\$ -	\$ -	\$ -
MUJER Y GÉNERO	\$ -	\$ 95.000.000	\$ -	\$ -	\$ -	\$ -	\$ 95.000.000
ADULTO MAYOR	\$ -	\$ 535.958.342	\$ -	\$ 107.040.000	\$ -	\$ -	\$ 642.998.342
POBREZA EXTREMA Y VÍCTIMAS DEL CONFLICTO ARMADO	\$ -	\$ 50.000.000	\$ -	\$ -	\$ -	\$ -	\$ 50.000.000
TOTAL EJE 3	\$ 1.467.738.832	\$ 9.989.579.894	\$ -	\$ 3.833.540.000	\$ -	\$ 6.379.778.075	\$ 21.670.636.801

Eje 4		CONSTRUYENDO INFRAESTRUCTURA PARA LA PROSPERIDAD						
		Fuentes (pesos \$ de 2016)						
Dimensiones de desarrollo	2016							
	SGP	RP	SGR	Cofinanciación	Crédito	Otros	Total 2016	
VIVIENDA, UN DERECHO DE LOS HOGARES SOPOSEÑOS	\$ -	\$ 506.777.401	\$ -	\$ 4.000.000.000	\$ -	\$ 64.540.882	\$ 4.571.318.283	
SERVICIOS PÚBLICOS DOMICILIARIOS	\$ 419.132.191	\$ 55.160.971		\$ 29.449.920.580	\$ -	\$ 939.220.479	\$ 30.863.434.221	
OTROS SERVICIOS PÚBLICOS	\$ -	\$ 1.964.152.774	\$ -	\$ -	\$ -	\$ 20.000.000	\$ 1.984.152.774	
ESPACIO PÚBLICO	\$ -	\$ -	\$ -	\$ -	\$ -	\$ 1.602.472.049	\$ 1.602.472.049	
INFRAESTRUCTURA VIAL Y TRANSPORTE	\$ -	\$ 135.144.905	\$ -	\$ 712.000.000	\$ -	\$ 165.548.122	\$ 1.012.693.027	
EQUIPAMIENTO COMUNITARIO	\$ -	\$ 140.000.000	\$ -	\$ -	\$ -	\$ 98.906.588	\$ 238.906.588	
TOTAL EJE 4	\$ 419.132.191	\$ 2.801.236.051	\$ -	\$ 34.161.920.580	\$ -	\$ 2.890.688.120	\$ 40.272.976.942	

Eje 5		ADMINISTRACIÓN CON EQUIDAD, TRANSPARENCIA Y EFECTIVIDAD						
		Fuentes (pesos \$ de 2016)						
Dimensiones de desarrollo	2016							
	SGP	RP	SGR	Cofinanciación	Crédito	Otros	Total 2016	
INFORMACIÓN Y COMUNICACIÓN	\$ -	\$ 221.000.000	\$ -	\$ -	\$ -	\$ 15.000.000	\$ 236.000.000	
CALIDAD DEL SERVICIO AL CLIENTE Y SISTEMA DE INFORMACIÓN MUNICIPAL	\$ -	\$ 148.000.000	\$ -	\$ -	\$ -	\$ 40.000.000	\$ 188.000.000	
DESARROLLO INSTITUCIONAL Y DEL TALENTO HUMANO	\$ -	\$ 588.200.000	\$ -	\$ -	\$ -	\$ 53.000.000	\$ 641.200.000	
FORTALECIMIENTO DE LAS FINANZAS MUNICIPALES	\$ -	\$ 60.000.000	\$ -	\$ -	\$ -	\$ -	\$ 60.000.000	
TOTAL EJE 5	\$ -	\$ 1.017.200.000	\$ -	\$ -	\$ -	\$ 108.000.000	\$ 1.125.200.000	

TOTALES	\$ 3.076.585.766	\$ 16.313.649.984	\$ -	\$ 38.297.496.452	\$ -	\$ 10.474.468.924	\$ 68.152.201.126
---------	------------------	-------------------	------	-------------------	------	-------------------	-------------------

ARTÍCULO 47: PLAN PLURIANUAL DE INVERSIONES 2017

Eje 1	SEGURIDAD, CONVIVENCIA, CIUDADANÍA Y CULTURA DE PAZ PARA LOGRAR LA PROSPERIDAD						
Dimensiones de desarrollo	2017						
	SGP	RP	SGR	Cofinanciación	Crédito	Otros	Total 2017
SEGURIDAD CIUDADANA	\$ 619.682.585	\$ 268.250.046	\$ -	\$ -	\$ -	\$ 201.321.591	\$ 1.089.254.222
DERECHOS HUMANOS	\$ -	\$ 350.000.000	\$ -	\$ -	\$ -	\$ -	\$ 350.000.000
PARTICIPACIÓN COMUNITARIA	\$ -	\$ 96.900.000	\$ -	\$ -	\$ -	\$ -	\$ 96.900.000
CONVIVENCIA Y CULTURA CIUDADANA PARA LA CONSTRUCCIÓN DE ESCENARIOS DE P	\$ -	\$ 46.920.000	\$ -	\$ -	\$ -	\$ -	\$ 46.920.000
TOTAL EJE 1	\$ 619.682.585	\$ 762.070.046	\$ -	\$ -	\$ -	\$ 201.321.591	\$ 1.583.074.222

Eje 2	DESARROLLO SOSTENIBLE Y ORDENADO PARA LOGRAR LA PROSPERIDAD						
Dimensiones de desarrollo	2017						
	SGP	RP	SGR	Cofinanciación	Crédito	Otros	Total 2017
GENERACIÓN DE INGRESOS Y DESARROLLO ECONÓMICO PARA LA PROSPERIDAD	\$ -	\$ 276.714.585	\$ -	\$ 60.000.000	\$ -	\$ 19.594.353	\$ 356.308.938
SECTOR AGROPECUARIO Y DESARROLLO RURAL	\$ -	\$ 400.000.000	\$ -	\$ 750.000.000	\$ -	\$ 10.186.480	\$ 1.160.186.480
SOPÓ MUNICIPIO TURÍSTICO	\$ -	\$ 220.000.000	\$ -	\$ -	\$ -	\$ -	\$ 220.000.000
PLANEACIÓN TERRITORIAL	\$ -	\$ 51.400.000	\$ -	\$ -	\$ -	\$ -	\$ 51.400.000
CIENCIA TECNOLOGÍA E INNOVACIÓN	\$ -	\$ 20.000.000	\$ -	\$ 50.000.000	\$ -	\$ -	\$ 70.000.000
AMBIENTE SANO Y DESARROLLO SOSTENIBLE	\$ -	\$ 400.000.000	\$ -	\$ 200.000.000	\$ -	\$ 30.291.545	\$ 630.291.545
GESTIÓN DEL RIESGO	\$ -	\$ 250.000.000	\$ -	\$ -	\$ -	\$ 298.898.747	\$ 548.898.747
TOTAL EJE 2	\$ -	\$ 1.618.114.585	\$ -	\$ 1.060.000.000	\$ -	\$ 358.971.125	\$ 3.037.085.710

Eje 3	CALIDAD DE VIDA PARA LA PROSPERIDAD SOCIAL
--------------	---

Dimensiones de desarrollo	2017						
	SGP	RP	SGR	Cofinanciación	Crédito	Otros	Total 2017
EDUCANDO HACIA LA MODERNIDAD	\$ 568.221.591	\$ 2.969.823.914	\$ -	\$ 7.350.000.000	\$ 6.000.000.000	\$ 2.626.240.652	\$ 19.514.286.157
SOPÓ SALUDABLE	\$ 705.330.877	\$ 910.166.331	\$ -	\$ -	\$ -	\$ 1.231.985.184	\$ 2.847.482.392
ARTE Y CULTURA PARA LA VIDA	\$ 95.803.347	\$ 1.700.000.000	\$ -	\$ 52.474.500	\$ -	\$ 226.045.071	\$ 2.074.322.918
SOPÓ, MÁS DEPORTE	\$ 127.737.794	\$ 1.500.000.000	\$ -	\$ 130.927.500	\$ 1.000.000.000	\$ 4.337.867	\$ 2.763.003.161
PRIMERA INFANCIA E INFANCIA	\$ -	\$ 562.394.426	\$ -	\$ 50.000.000	\$ -	\$ -	\$ 612.394.426
ADOLESCENCIA	\$ -	\$ 5.100.000	\$ -	\$ -	\$ -	\$ -	\$ 5.100.000
JUVENTUD	\$ -	\$ 480.536.244	\$ -	\$ -	\$ -	\$ 70.294.225	\$ 550.830.469
POBLACIÓN CONDICIONES DIFERENCIALES	\$ -	\$ 328.351.485	\$ -	\$ -	\$ -	\$ -	\$ 328.351.485
ENFOQUE DE ORIENTACIONES SEXUALES E IDENTIDADES DE GÉNERO	\$ -	\$ -	\$ -	\$ -	\$ -	\$ -	\$ -
MUJER Y GÉNERO	\$ -	\$ 96.900.000	\$ -	\$ -	\$ -	\$ -	\$ 96.900.000
ADULTO MAYOR	\$ -	\$ 500.000.000	\$ -	\$ 110.786.400	\$ -	\$ -	\$ 610.786.400
POBREZA EXTREMA Y VÍCTIMAS DEL CONFLICTO ARMADO	\$ -	\$ 51.000.000	\$ -	\$ -	\$ -	\$ -	\$ 51.000.000
TOTAL EJE 3	\$ 1.497.093.609	\$ 9.104.272.400	\$ -	\$ 7.694.188.400	\$ 7.000.000.000	\$ 4.158.903.000	\$ 29.454.457.408

Eje 4	CONSTRUYENDO INFRAESTRUCTURA PARA LA PROSPERIDAD						
-------	--	--	--	--	--	--	--

Dimensiones de desarrollo	2017						
	SGP	RP	SGR	Cofinanciación	Crédito	Otros	Total 2017
VIVIENDA, UN DERECHO DE LOS HOGARES SOPOSEÑOS	\$ -	\$ 300.000.000	\$ -	\$ -	\$ -	\$ -	\$ 300.000.000
SERVICIOS PÚBLICOS DOMICILIARIOS	\$ 427.514.835	\$ -	\$ -	\$ 680.412.650	\$ -	\$ 612.160.344	\$ 1.720.087.829
OTROS SERVICIOS PÚBLICOS	\$ -	\$ 2.003.435.829	\$ -	\$ -	\$ -	\$ -	\$ 2.003.435.829
ESPACIO PÚBLICO	\$ -	\$ -	\$ -	\$ -	\$ -	\$ 491.476.431	\$ 491.476.431
INFRAESTRUCTURA VIAL Y TRANSPORTE	\$ -	\$ 110.000.000	\$ -	\$ 796.920.000	\$ -	\$ 157.687	\$ 907.077.687
EQUIPAMIENTO COMUNITARIO	\$ -	\$ 142.800.000	\$ -	\$ 150.000.000	\$ -	\$ -	\$ 292.800.000
TOTALEJE 4	\$ 427.514.835	\$ 2.556.235.829	\$ -	\$ 1.627.332.650	\$ -	\$ 1.103.794.462	\$ 5.714.877.776

Eje 5	ADMINISTRACIÓN CON EQUIDAD, TRANSPARENCIA Y EFECTIVIDAD						
-------	---	--	--	--	--	--	--

Dimensiones de desarrollo	2017						
	SGP	RP	SGR	Cofinanciación	Crédito	Otros	Total 2017
INFORMACIÓN Y COMUNICACIÓN	\$ -	\$ 200.000.000	\$ -	\$ -	\$ -	\$ -	\$ 200.000.000
CALIDAD DEL SERVICIO AL CLIENTE Y SISTEMA DE INFORMACIÓN MUNICIPAL	\$ -	\$ 110.000.000	\$ -	\$ -	\$ -	\$ -	\$ 110.000.000
DESARROLLO INSTITUCIONAL Y DEL TALENTO HUMANO	\$ -	\$ 400.000.000	\$ -	\$ 300.000.000	\$ -	\$ -	\$ 700.000.000
FORTALECIMIENTO DE LAS FINANZAS MUNICIPALES	\$ -	\$ 61.200.000	\$ -	\$ -	\$ -	\$ -	\$ 61.200.000
TOTALEJE 5	\$ -	\$ 771.200.000	\$ -	\$ 300.000.000	\$ -	\$ -	\$ 1.071.200.000

TOTALES	\$ 2.544.291.028	\$ 14.811.892.861	\$ -	\$ 10.681.521.050	\$ 7.000.000.000	\$ 5.822.990.177	\$ 40.860.695.116
----------------	-------------------------	--------------------------	-------------	--------------------------	-------------------------	-------------------------	--------------------------

ARTÍCULO 48: PLAN PLURIANUAL DE INVERSIONES 2018

Eje 1	SEGURIDAD, CONVIVENCIA, CIUDADANÍA Y CULTURA DE PAZ PARA LOGRAR LA PROSPERIDAD
--------------	--

Dimensiones de desarrollo	2018						
	SGP	RP	SGR	Cofinanciación	Crédito	Otros	Total 2018
SEGURIDAD CIUDADANA	\$ 632.076.237	\$ -	\$ -	\$ -	\$ -	\$ 205.348.023	\$ 837.424.260
DERECHOS HUMANOS	\$ -	\$ 357.000.000	\$ -	\$ -	\$ -	\$ -	\$ 357.000.000
PARTICIPACIÓN COMUNITARIA	\$ -	\$ 98.838.000	\$ -	\$ -	\$ -	\$ -	\$ 98.838.000
CONVIVENCIA Y CULTURA CIUDADANA PARA LA CONSTRUCCIÓN DE ESCENARIOS DE P	\$ -	\$ 47.858.400	\$ -	\$ -	\$ -	\$ -	\$ 47.858.400
TOTALEJE 1	\$ 632.076.237	\$ 503.696.400	\$ -	\$ -	\$ -	\$ 205.348.023	\$ 1.341.120.660

Eje 2	DESARROLLO SOSTENIBLE Y ORDENADO PARA LOGRAR LA PROSPERIDAD
--------------	---

Dimensiones de desarrollo	2018						
	SGP	RP	SGR	Cofinanciación	Crédito	Otros	Total 2018
GENERACIÓN DE INGRESOS Y DESARROLLO ECONÓMICO PARA LA PROSPERIDAD	\$ -	\$ 282.248.877	\$ -	\$ 62.100.000	\$ -	\$ 19.986.240	\$ 364.335.117
SECTOR AGROPECUARIO Y DESARROLLO RURAL	\$ -	\$ 300.000.000	\$ -	\$ 260.500.000	\$ -	\$ 10.390.209	\$ 570.890.209
SOPÓ MUNICIPIO TURÍSTICO	\$ -	\$ 200.000.000	\$ -	\$ -	\$ -	\$ -	\$ 200.000.000
PLANEACIÓN TERRITORIAL	\$ -	\$ 52.428.000	\$ -	\$ -	\$ -	\$ -	\$ 52.428.000
CIENCIA TECNOLOGÍA E INNOVACIÓN	\$ -	\$ 20.400.000	\$ -	\$ 51.000.000	\$ -	\$ -	\$ 71.400.000
AMBIENTE SANO Y DESARROLLO SOSTENIBLE	\$ -	\$ 350.000.000	\$ -	\$ 1.207.000.000	\$ -	\$ 30.897.376	\$ 1.587.897.376
GESTIÓN DEL RIESGO	\$ -	\$ 200.000.000	\$ -	\$ -	\$ -	\$ 304.876.722	\$ 504.876.722
TOTAL EJE 2	\$ -	\$ 1.405.076.877	\$ -	\$ 1.580.600.000	\$ -	\$ 366.150.547	\$ 3.351.827.424

Eje 3		CALIDAD DE VIDA PARA LA PROSPERIDAD SOCIAL						
Dimensiones de desarrollo		2018						
		SGP	RP	SGR	Cofinanciación	Crédito	Otros	Total 2018
EDUCANDO HACIA LA MODERNIDAD		\$ 579.586.023	\$ 2.800.000.000	\$ -		\$ 2.000.000.000	\$ 2.678.765.465	\$ 8.058.351.487
SOPÓ SALUDABLE		\$ 719.437.495	\$ 528.369.657	\$ -	\$ -	\$ -	\$ 1.256.624.888	\$ 2.504.432.040
ARTE Y CULTURA PARA LA VIDA		\$ 97.719.414	\$ 1.601.814.415	\$ -	\$ 54.311.108	\$ -	\$ 230.565.973	\$ 1.984.410.910
SOPÓ, MÁS DEPORTE		\$ 130.292.549	\$ 1.430.000.000	\$ -	\$ 135.509.963	\$ 1.000.000.000	\$ 4.424.625	\$ 2.700.227.137
PRIMERA INFANCIA E INFANCIA		\$ -	\$ 573.642.314	\$ -	\$ 51.750.000	\$ -	\$ -	\$ 625.392.314
ADOLESCENCIA		\$ -	\$ 5.202.000	\$ -	\$ -	\$ -	\$ -	\$ 5.202.000
JUVENTUD		\$ -	\$ 490.146.969	\$ -	\$ -	\$ -	\$ 71.700.110	\$ 561.847.079
POBLACIÓN CONDICIONES DIFERENCIALES		\$ -	\$ 334.918.515	\$ -	\$ -	\$ -	\$ -	\$ 334.918.515
ENFOQUE DE ORIENTACIONES SEXUALES E IDENTIDADES DE GÉNERO		\$ -	\$ -	\$ -	\$ -	\$ -	\$ -	\$ -
MUJER Y GÉNERO		\$ -	\$ 98.838.000	\$ -	\$ -	\$ -	\$ -	\$ 98.838.000
ADULTO MAYOR		\$ -	\$ 510.000.000	\$ -	\$ 114.663.923	\$ -	\$ -	\$ 624.663.923
POBREZA EXTREMA Y VÍCTIMAS DEL CONFLICTO ARMADO		\$ -	\$ 52.020.000	\$ -	\$ -	\$ -	\$ -	\$ 52.020.000
TOTAL EJE 3		\$ 1.527.035.481	\$ 8.424.951.871	\$ -	\$ 356.234.994	\$ 3.000.000.000	\$ 4.242.081.060	\$ 17.550.303.405

Eje 4	CONSTRUYENDO INFRAESTRUCTURA PARA LA PROSPERIDAD						
-------	--	--	--	--	--	--	--

Dimensiones de desarrollo	2018						
	SGP	RP	SGR	Cofinanciación	Crédito	Otros	Total 2018
VIVIENDA, UN DERECHO DE LOS HOGARES SOPOSEÑOS	\$ -	\$ 306.000.000	\$ -	\$ -	\$ -	\$ -	\$ 306.000.000
SERVICIOS PÚBLICOS DOMICILIARIOS	\$ 436.065.132	\$ -	\$ -	\$ 5.639.547.093	\$ -	\$ 624.403.551	\$ 6.700.015.775
OTROS SERVICIOS PÚBLICOS	\$ -	\$ 2.043.504.546	\$ -	\$ -	\$ -	\$ -	\$ 2.043.504.546
ESPACIO PÚBLICO	\$ -	\$ -	\$ -	\$ -	\$ -	\$ 501.305.959	\$ 501.305.959
INFRAESTRUCTURA VIAL Y TRANSPORTE	\$ -	\$ 112.200.000	\$ -	\$ 824.812.200	\$ -	\$ 160.841	\$ 937.173.041
EQUIPAMIENTO COMUNITARIO	\$ -	\$ 145.656.000	\$ -	\$ 155.250.000	\$ -	\$ -	\$ 300.906.000
TOTAL EJE 4	\$ 436.065.132	\$ 2.607.360.546	\$ -	\$ 6.619.609.293	\$ -	\$ 1.125.870.351	\$ 10.788.905.321

Eje 5	ADMINISTRACIÓN CON EQUIDAD, TRANSPARENCIA Y EFECTIVIDAD						
-------	---	--	--	--	--	--	--

Dimensiones de desarrollo	2018						
	SGP	RP	SGR	Cofinanciación	Crédito	Otros	Total 2018
INFORMACIÓN Y COMUNICACIÓN	\$ -	\$ 204.000.000	\$ -	\$ -	\$ -	\$ -	\$ 204.000.000
CALIDAD DEL SERVICIO AL CLIENTE Y SISTEMA DE INFORMACIÓN MUNICIPAL	\$ -	\$ 112.200.000	\$ -	\$ -	\$ -	\$ -	\$ 112.200.000
DESARROLLO INSTITUCIONAL Y DEL TALENTO HUMANO	\$ -	\$ 408.000.000	\$ -	\$ 310.500.000	\$ -	\$ -	\$ 718.500.000
FORTALECIMIENTO DE LAS FINANZAS MUNICIPALES	\$ -	\$ 62.424.000	\$ -	\$ -	\$ -	\$ -	\$ 62.424.000
TOTAL EJE 5	\$ -	\$ 786.624.000	\$ -	\$ 310.500.000	\$ -	\$ -	\$ 1.097.124.000

TOTALES	\$ 2.595.176.849	\$ 13.727.709.694	\$ -	\$ 8.866.944.287	\$ 3.000.000.000	\$ 5.939.449.981	\$ 34.129.280.810
----------------	-------------------------	--------------------------	-------------	-------------------------	-------------------------	-------------------------	--------------------------

ARTÍCULO 49: PLAN PLURIANUAL DE INVERSIONES 2019

Eje 1		SEGURIDAD, CONVIVENCIA, CIUDADANÍA Y CULTURA DE PAZ PARA LOGRAR LA PROSPERIDAD						
Dimensiones de desarrollo		2019						Total 2019
		SGP	RP	SGR	Cofinanciación	Crédito	Otros	
SEGURIDAD CIUDADANA		\$ 644.717.761	\$ -	\$ -	\$ -	\$ -	\$ 209.454.983	\$ 854.172.745
DERECHOS HUMANOS		\$ -	\$ 364.140.000	\$ -	\$ -	\$ -	\$ -	\$ 364.140.000
PARTICIPACIÓN COMUNITARIA		\$ -	\$ 100.814.760	\$ -	\$ -	\$ -	\$ -	\$ 100.814.760
CONVIVENCIA Y CULTURA CIUDADANA PARA LA CONSTRUCCIÓN DE ESCENARIOS DE P		\$ -	\$ 48.815.568	\$ -	\$ -	\$ -	\$ -	\$ 48.815.568
TOTAL EJE 1		\$ 644.717.761	\$ 513.770.328	\$ -	\$ -	\$ -	\$ 209.454.983	\$ 1.367.943.073

Eje 2		DESARROLLO SOSTENIBLE Y ORDENADO PARA LOGRAR LA PROSPERIDAD						
Dimensiones de desarrollo		2019						Total 2019
		RP	SGP	SGR	Cofinanciación	Crédito	Otros	
GENERACIÓN DE INGRESOS Y DESARROLLO ECONÓMICO PARA LA PROSPERIDAD		\$ -	\$ 287.893.854	\$ -	\$ 64.273.500	\$ -	\$ 20.385.965	\$ 372.553.319
SECTOR AGROPECUARIO Y DESARROLLO RURAL		\$ -	\$ 306.000.000	\$ -	\$ 321.367.500	\$ -	\$ 10.598.014	\$ 637.965.514
SOPÓ MUNICIPIO TURÍSTICO		\$ -	\$ 204.000.000	\$ -	\$ -	\$ -	\$ -	\$ 204.000.000
PLANEACIÓN TERRITORIAL		\$ -	\$ 53.476.560	\$ -	\$ -	\$ -	\$ -	\$ 53.476.560
CIENCIA TECNOLOGÍA E INNOVACIÓN		\$ -	\$ 20.808.000	\$ -	\$ -	\$ -	\$ -	\$ 20.808.000
AMBIENTE SANO Y DESARROLLO SOSTENIBLE		\$ -	\$ 357.000.000	\$ -	\$ 214.245.000	\$ -	\$ 31.515.323	\$ 602.760.323
GESTIÓN DEL RIESGO		\$ -	\$ 204.000.000	\$ -	\$ -	\$ -	\$ 310.974.256	\$ 514.974.256
TOTAL EJE 2		\$ -	\$ 1.433.178.414	\$ -	\$ 599.886.000	\$ -	\$ 373.473.558	\$ 2.406.537.972

Eje 3	CALIDAD DE VIDA PARA LA PROSPERIDAD SOCIAL						
Dimensiones de desarrollo	2019						
	RP	SGP	SGR	Cofinanciación	Crédito	Otros	Total 2019
EDUCANDO HACIA LA MODERNIDAD	\$ 591.177.743	\$ 2.956.000.000	\$ -	\$ -	\$ -	\$ 2.732.340.774	\$ 6.279.518.517
SOPÓ SALUDABLE	\$ 733.826.245	\$ 538.937.050	\$ -	\$ -	\$ -	\$ 1.281.757.386	\$ 2.554.520.681
ARTE Y CULTURA PARA LA VIDA	\$ 99.673.802	\$ 1.816.090.835	\$ -	\$ 56.211.996	\$ -	\$ 235.177.292	\$ 2.207.153.926
SOPÓ , MÁS DEPORTE	\$ 132.898.400	\$ 1.458.600.000	\$ -	\$ 140.252.811	\$ -	\$ 4.513.117	\$ 1.736.264.329
PRIMERA INFANCIA E INFANCIA	\$ -	\$ 585.115.160	\$ -	\$ 53.561.250	\$ -	\$ -	\$ 638.676.410
ADOLESCENCIA	\$ -	\$ 5.306.040	\$ -	\$ -	\$ -	\$ -	\$ 5.306.040
JUVENTUD	\$ -	\$ 499.949.909	\$ -	\$ -	\$ -	\$ 73.134.112	\$ 573.084.020
POBLACIÓN CONDICIONES DIFERENCIALES	\$ -	\$ 341.616.885	\$ -	\$ -	\$ -	\$ -	\$ 341.616.885
ENFOQUE DE ORIENTACIONES SEXUALES E IDENTIDADES DE GÉNERO	\$ -	\$ -	\$ -	\$ -	\$ -	\$ -	\$ -
MUJER Y GENERO	\$ -	\$ 100.814.760	\$ -	\$ -	\$ -	\$ -	\$ 100.814.760
ADULTO MAYOR	\$ -	\$ 520.200.000	\$ -	\$ 118.677.162	\$ -	\$ -	\$ 638.877.162
POBREZA EXTREMA Y VÍCTIMAS DEL CONFLICTO ARMADO	\$ -	\$ 53.060.400	\$ -	\$ -	\$ -	\$ -	\$ 53.060.400
TOTAL EJE 3	\$ 1.557.576.190	\$ 8.875.691.040	\$ -	\$ 368.703.219	\$ -	\$ 4.326.922.681	\$ 15.128.893.130

Eje 4	CONSTRUYENDO INFRAESTRUCTURA PARA LA PROSPERIDAD
--------------	---

Dimensiones de desarrollo	2019						
	RP	SGP	SGR	Cofinanciación	Crédito	Otros	Total 2019
VIVIENDA, UN DERECHO DE LOS HOGARES SOPOSEÑOS	\$ -	\$ 312.120.000	\$ -	\$ -	\$ -	\$ -	\$ 312.120.000
SERVICIOS PÚBLICOS DOMICILIARIOS	\$ 444.786.434	\$ -	\$ -	\$ 463.211.241	\$ -	\$ 636.891.622	\$ 1.544.889.297
OTROS SERVICIOS PÚBLICOS	\$ -	\$ 2.084.374.637	\$ -	\$ -	\$ -	\$ -	\$ 2.084.374.637
ESPACIO PÚBLICO	\$ -	\$ -	\$ -	\$ -	\$ -	\$ 511.332.079	\$ 511.332.079
INFRAESTRUCTURA VIAL Y TRANSPORTE	\$ -	\$ 114.444.000	\$ -	\$ 853.680.627	\$ -	\$ 164.057	\$ 968.288.684
EQUIPAMIENTO COMUNITARIO	\$ -	\$ 148.569.120	\$ -	\$ 160.683.750	\$ -	\$ -	\$ 309.252.870
TOTAL EJE 4	\$ 444.786.434	\$ 2.659.507.757	\$ -	\$ 1.477.575.618	\$ -	\$ 1.148.387.758	\$ 5.730.257.567

Eje 5	ADMINISTRACIÓN CON EQUIDAD, TRANSPARENCIA Y EFECTIVIDAD
--------------	--

Dimensiones de desarrollo	2019						
	SGP	RP	SGR	Cofinanciación	Crédito	Otros	Total 2019
INFORMACIÓN Y COMUNICACIÓN	\$ -	\$ 208.080.000	\$ -	\$ -	\$ -	\$ -	\$ 208.080.000
CALIDAD DEL SERVICIO AL CLIENTE Y SISTEMA DE INFORMACIÓN MUNICIPAL	\$ -	\$ 114.444.000	\$ -	\$ -	\$ -	\$ -	\$ 114.444.000
DESARROLLO INSTITUCIONAL Y DEL TALENTO HUMANO	\$ -	\$ 416.160.000	\$ -	\$ -	\$ -	\$ -	\$ 416.160.000
FORTALECIMIENTO DE LAS FINANZAS MUNICIPALES	\$ -	\$ 63.672.480	\$ -	\$ -	\$ -	\$ -	\$ 63.672.480
TOTAL EJE 5	\$ -	\$ 802.356.480	\$ -	\$ -	\$ -	\$ -	\$ 802.356.480

TOTALES	\$ 2.647.080.386	\$ 14.284.504.020	\$ -	\$ 2.446.164.837	\$ -	\$ 6.058.238.980	\$ 25.435.988.223
----------------	-------------------------	--------------------------	-------------	-------------------------	-------------	-------------------------	--------------------------

ARTÍCULO 50: Informe de la ejecución del Plan: el Alcalde Municipal, en cabeza de cada uno de los miembros de su gabinete, en cumplimiento de lo dispuesto en el Artículo 43 de la Ley 152 de 1994, rendirá anualmente al Concejo Municipal un informe sobre la ejecución del Plan de Desarrollo Municipal “Seguridad y Prosperidad 2016- 2020”

ARTÍCULO 51: Estrategia de seguimiento y evaluación de la política pública municipal. El municipio implementará una estrategia de seguimiento a través de la construcción del plan indicativo municipal, con la programación anual de metas y la asignación de recursos por fuentes de financiación. Para la difusión de la información de seguimiento del plan de desarrollo y las políticas públicas municipales contenidas en el mismo se utilizarán mecanismos y herramientas de comunicación escrita y oral que garanticen la transparencia y que permitan la interacción entre comunidades y administración municipal, facilitando el ejercicio de rendición de cuentas.

Parágrafo 1. La Administración Municipal convocará con anticipación a la sociedad civil y demás sectores, para la participación activa en la presentación de informes y rendición de cuentas, como implementación de buenas prácticas de gobierno y promoción de una ciudadanía responsable, atendiendo al principio de corresponsabilidad.

ARTÍCULO 52. El Alcalde deberá armonizar el presupuesto de la actual vigencia fiscal al Plan de Desarrollo adoptado mediante el presente Acuerdo, para lo cual queda facultado para realizar la armonización mediante Decreto, el cual debe ser expedido en un tiempo no superior a noventa (90) días. Copia de este acto administrativo deberá ser enviada al Concejo Municipal para su conocimiento y demás fines pertinentes.


ARTÍCULO 53. El presente Acuerdo surte efectos a partir de la fecha de aprobación y publicación previa sanción.

COMUNÍQUESE PUBLÍQUESE Y CÚMPLASE

Dado en el Recinto del Honorable Concejo Municipal de Sopó, a los Treinta y un (31) días, del mes de Mayo del año Dos mil dieciséis (2016). Una vez surtidos los dos (2) debates reglamentarios de que trata la ley 136 de 1994, así: primer debate en Comisión Primera Permanente de Planeación y Desarrollo los días tres (3), cuatro (4), cinco (5), seis (6), diez (10), once (11), doce (12), trece (13), dieciséis (16) y diecisiete (17) de Mayo de 2016, bajo la ponencia del Honorable Concejal **OSCAR ALBERTO ACERO QUINTERO**.



OSCAR ALBERTO ACERO QUINTERO
Presidente Concejo Municipal de Sopó



INGRID JULIETH RAMÍREZ GÓMEZ
Secretaria Administrativa Concejo Municipal

EL PRESIDENTE Y LA SECRETARIA GENERAL
DEL CONCEJO MUNICIPAL DE SOPÓ CUNDINAMARCA

CERTIFICAN

Que este Acuerdo se aprobó en sus dos (2) debates reglamentarios, de conformidad con el Artículo 73 de la Ley 136 de 1994; así: **Primer debate en Comisión Primera Permanente de Planeación y Desarrollo** los días tres (3), cuatro (4), cinco (5), seis (6), diez (10), once (11), doce (12), trece (13), dieciséis (16) y diecisiete (17) de Mayo de 2016

El Acuerdo No. 007 **“POR MEDIO DEL CUAL SE ADOPTA EL PLAN DE DESARROLLO MUNICIPAL “SEGURIDAD Y PROSPERIDAD 2016- 2020”**, se remite el día de hoy 08 de Junio de 2016 a la Alcaldía, para su correspondiente Sanción y promulgación por parte del Ejecutivo Municipal.

En constancia firman


OSCAR ALBERTO ACERO QUINTERO
Presidente del Concejo Municipal de Sopó


INGRID JULIETH RAMÍREZ GÓMEZ
Secretaria Administrativa del Concejo

LA SECRETARIA ADMINISTRATIVA DEL CONCEJO MUNICIPAL DE SOPÓ

HACE CONSTAR

Que el estudio en **PRIMER DEBATE** del Proyecto de Acuerdo No. 006 “Por medio del cual se adopta el Plan de Desarrollo Municipal “**SEGURIDAD Y PROSPERIDAD 2016- 2020**”, fue aprobado por la **Comisión Primera Permanente de Planeación y Desarrollo**, como se registra en el Acta No. 012 del 17 de Mayo de 2016.

La Secretaria Administrativa,



INGRID JULIETH RAMÍREZ GÓMEZ
Secretaria Administrativa Concejo Municipal