




# PLAN TERRITORIAL DE SALUD CONSTRUYAMOS SALUD Y BIENESTAR SOCIAL



GOBIERNO MUNICIPAL DE SOPO

BOGOTÁ, D. C., 15 DE AGOSTO DE 2017



# CONCEJO MUNICIPAL DE SOPO

VISION CON CAPACIDAD DE GESTION

Nit. 832.003.491-5

## ACUERDO 009 DE 2012

( 2012 )

"POR MEDIO DEL CUAL SE ADOPTA EL PLAN TERRITORIAL DE SALUD  
**"CONSTRUYAMOS SALUD Y BIENESTAR SOCIAL"**  
PARA EL MUNICIPIO DE SOPO 2012 – 2015"

EL HONORABLE CONCEJO MUNICIPAL DE SOPO CUNDINAMARCA

En uso de sus facultades Constitucionales y legales, en especial las que confiere El Numeral 2 del artículo 313 de la Constitución Política, el Artículo 74 de la Ley 136 de 1994, los artículos 37, 38, 39 y 40 de la Ley 152 de 1994

### CONSIDERANDO:

- Que es deber del concejo municipal, aprobar los planes y programas de desarrollo, económico, social y de obras públicas con forme a lo ordenado en la constitución y demás Leyes.
- Que el artículo 33 de la ley 1122 de 2007 establece que el gobierno Nacional definirá el Plan Nacional de Salud Pública para cada cuatrienio el cual forma parte del Plan de Desarrollo Municipal.
- Que con el fin de adoptar las políticas, objetivos, metas y estrategias del Plan Nacional de Salud Pública, el Gobierno Nacional mediante el Decreto 3039 de 2007, las entidades territoriales deben formular y aprobar el Plan de Salud Territorial de su municipio.
- Que de acuerdo al capítulo 3 del Decreto 3039, son responsabilidad del municipio desarrollar las siguientes líneas políticas: Promoción de la salud y calidad de vida, Prevención de los riesgos, Recuperación y superación de daños de la salud, La

Carrera 2 No 2 – 40, Piso 2 Parque Principal – Sopó Cundinamarca  
Telefax: 091 857 2653 E - Mail: [concejosopo\\_secretaria@hotmail.com](mailto:concejosopo_secretaria@hotmail.com)  
[www.concejosopo.com](http://www.concejosopo.com)



# CONCEJO MUNICIPAL DE SOPO

VISION CON CAPACIDAD DE GESTION

Nit. 832.003.491-5


vigilancia en salud y gestión del conocimiento, Gestión integral para el desarrollo operativo y funcional del plan operativo del Plan territorial de Salud

- Que la Resolución 425 de 2008 emanada por el Ministerio de la Protección Social, definió la metodología para la elaboración, seguimiento, evaluación y control del Plan Territorial de Salud
- Que mediante dicha Resolución se establecen las fases a seguir y se exige que deba ser concordante con lo definido en el Plan de Desarrollo Municipal en cuanto a las Políticas, Programas, Subprogramas y acciones a realizar durante el periodo.
- Que con base en el diagnóstico desarrollado se priorizaron las principales problemática del sector salud en el municipio. En las mesas de trabajo realizadas con los habitantes del Municipio en el marco de la construcción del Plan de desarrollo Municipal 2012-2015, en la línea de desarrollo progreso social y ejercicio de derecho, la comunidad evidenció las problemática y necesidades del municipio a nivel de salud.
- Que los programas y proyectos contemplados en el Plan de territorial de salud de Sopó, deben incluirse en el presupuesto de ingresos a gastos municipales del sector salud específicamente a través del Fondo Local de Salud.
- Que el Plan territorial de salud de Sopó, es un instrumento dinámico que permite adecuarlo a las circunstancias y necesidades económicas y sociales y de salud del municipio.
- Que el Plan Territorial de Salud de Sopó, contiene información y el conocimiento de la situación real del municipio.
- Que el Plan Territorial de Salud **"CONSTRUYAMOS SALUD Y BIENESTAR SOCIAL"** hace parte del Plan del Plan Desarrollo Municipal **"SOPO LO CONSTRUIMOS TODOS"** 2012-2015

En mérito de lo expuesto,

Carrera 2 No 2 – 40, Piso 2 Parque Principal – Sopó Cundinamarca  
 Telefax: 091 857 2653 E - Mail: concejosopo\_secretaria@hotmail.com  
[www.concejosopo.com](http://www.concejosopo.com)





# CONCEJO MUNICIPAL DE SOPO

VISION CON CAPACIDAD DE GESTION

Nit. 832.003.491-5

## ACUERDA:

### CAPITULO I DIAGNOSTICO DEL SECTOR SALUD

**ARTICULO PRIMERO-.** Anexar al plan Municipal de Salud "**CONSTRUYAMOS SALUD Y BIENESTAR SOCIAL**" se incorpora en el anexo No. 1; el diagnóstico del sector, el cual forma parte integral del mismo en 105 folios.

### CAPITULO II METODO

**ARTICULO SEGUNDO -.** Aprobar el componente estratégico del plan de salud "SOPO CONSTRUYAMOS SALUD Y BIENESTAR SOCIAL", con el siguiente contenido:


#### A. MISIÓN

Promover la salud como condición indispensable para que cada ser humano disfrute del bienestar físico, emocional y social, contribuyendo a un desarrollo humano justo incluyente, sustentable y sostenible, mediante el desarrollo de acciones individuales y colectivas y promocionando la salud como objetivo social compartido y el acceso universal a servicios integrales y de calidad, en el marco de un uso honesto, racional, transparente y eficiente de los recursos y una amplia participación ciudadana.

#### B. VISIÓN

En 2020 Sopó será un territorio más humano e incluyente, competitivo e innovador, ordenado y sostenible, colectivo, creíble y estratégico que responde a su población con un sistema de salud integrado y universal que garantiza el acceso a servicios esenciales de salud; predominantemente público, pero con participación privada; regido por la

Carrera 2 No 2 – 40, Piso 2 Parque Principal – Sopó Cundinamarca  
Telefax: 091 857 2653 E - Mail: [concejosopo\\_secretaria@hotmail.com](mailto:concejosopo_secretaria@hotmail.com)  
[www.concejosopo.com](http://www.concejosopo.com)



# CONCEJO MUNICIPAL DE SOPO

VISION CON CAPACIDAD DE GESTION

Nit. 832.003.491-5

Subsecretaria de Salud y con el Plan de Salud Territorial como herramienta estratégica; centrado en la persona, la familia y la comunidad; efectivo, seguro, eficiente y sensible y exento de matices políticos, enfocado en la promoción de la salud y la prevención de enfermedades; atento a las necesidades de los grupos vulnerables, y que propicia los espacios para la formación de los recursos humanos para la salud y la investigación.

## C. EMBLEMA



Nuestro emblema es similar a un árbol compuesto por gente saludable. Tanto los colores como el movimiento que sugiere el mismo son significativos de salud y vida. El tronco del árbol de Salud sostiene a la gente por la cual trabajamos y que levanta sus brazos en señal de optimismo y plenitud.

## D. LEMA

**"SOPO CONSTRUYAMOS SALUD Y BIENESTAR SOCIAL."**

**ARTÍCULO TERCERO -.PRINCIPIOS** Los principios que guían el Plan de Salud Territorial **CONSTRUYAMOS SALUD Y BIENESTAR SOCIAL**, son los siguientes:

**A. UNIVERSALIDAD.** Es la garantía del derecho a la salud con calidad para todas las personas, sin ninguna discriminación, en todas las etapas de la vida.

Carrera 2 No 2 – 40, Piso 2 Parque Principal – Sopó Cundinamarca  
 Telefax: 091 857 2653 E - Mail: [concejosopo\\_secretaria@hotmail.com](mailto:concejosopo_secretaria@hotmail.com)  
[www.concejosopo.com](http://www.concejosopo.com)




# CONCEJO MUNICIPAL DE SOPO

VISION CON CAPACIDAD DE GESTION

Nit. 832.003.491-5

- B. EQUIDAD.** La equidad en salud se logra cuando todas las personas alcancen su potencial de salud y por lo tanto, ninguna persona sea afectada en su capacidad de alcanzar ese potencial debido a su condición social o por circunstancias socialmente determinadas y evitables.
- C. CALIDAD.** Es la provisión de servicios individuales y colectivos accesibles y equitativos, con un nivel profesional óptimo, que tiene en cuenta los recursos disponibles y logra la adhesión y satisfacción del usuario.
- D. EFICIENCIA.** Es la mejor utilización social y económica de los recursos administrativos, técnicos y financieros del Estado y los particulares para garantizar el derecho a la salud y al acceso de los servicios integrales de promoción de la salud y la calidad de vida, prevención de los riesgos y recuperación de la salud con oportunidad, calidad y suficiencia.
- E. RESPONSABILIDAD.** Es la garantía del acceso a las acciones individuales y colectivas en salud pública con oportunidad, calidad, eficiencia y equidad. La responsabilidad implica que los actores asuman consecuencias administrativas, penales, civiles y éticas por acciones inadecuadas u omisiones que atenten contra la salud o la calidad de vida.
- F. RESPETO POR LA DIVERSIDAD CULTURAL Y ÉTNICA.** Es la garantía del respeto, del entendimiento de la cosmovisión, usos, costumbres, territorio ancestral, sitios sagrados y creencias de los grupos étnicos frente a la promoción, prevención, protección y recuperación de la salud, bajo el ejercicio de la consulta y concertación con las comunidades, garantizando su participación en la formulación, seguimiento y evaluación de los planes de salud en concordancia con las disposiciones de la autoridad de salud y la Ley 691 de 2001.
- G. PARTICIPACIÓN SOCIAL.** Es la intervención de la comunidad en la planeación, gestión y control social y evaluación del Plan, se deberá promover la vinculación efectiva de la población para garantizar que las prioridades en salud y bienestar territorial respondan a las necesidades sentidas de los grupos sociales.





# CONCEJO MUNICIPAL DE SOPO

VISION CON CAPACIDAD DE GESTION

Nit. 832.003.491-5

**H. INTERSECTORIALIDAD.** Es la interrelación y articulación de los distintos actores intra y extrasectoriales con el fin de lograr resultados de salud de manera más eficaz, eficiente y sostenible, orientadas a alcanzar las metas comunes en salud.

## ARTÍCULO CUARTO -. OBJETIVO Y PROPOSITOS DEL PLAN

El objetivo primordial del Plan Territorial de Salud 2012-2015 Sopó "**CONSTRUYAMOS SALUD Y BIENESTAR SOCIAL**" es brindar oportunidades que potencien las capacidades y el desarrollo integral de la persona.

Lograr reconocer la salud como un derecho y no solo como un servicio que genere las condiciones de vida digna, con equidad e inclusión de la población en todas las etapas de su ciclo de vida, y que plantee tener en cuenta factores medioambientales, comportamiento humano y prestación de servicio.

Entendiendo la salud como el estado de completo bienestar físico, mental y social y no solamente la ausencia de enfermedad que es la forma tradicional de ver la salud que se centra en los factores de riesgo y las condiciones clínicas relacionados con enfermedades.

Esto nos compromete a impulsar iniciativas de movilización social, colaboración y complementariedad para la construcción de respuestas a las necesidades reales que permitan ver y abordar la salud como una resultante del proceso social.

En este sentido, Sopó propone una estrategia para el logro del objetivo, el cual articula y cohesiona a la comunidad en el fortalecimiento de las acciones de salud pública y vigilancia y control; lograr la cobertura universal en el aseguramiento y la sostenibilidad técnica y financiera de las acciones de salud en todo su contexto.

Los objetivos señalados en el Plan de Salud de Sopó "**CONSTRUYAMOS SALUD Y BIENESTAR SOCIAL**", son producto de intervenciones transsectoriales que se complementan entre sí e interactúan dinámicamente para dar cumplimiento y respuesta a las expectativas ciudadanas que surgieron en las Mesas de trabajo comunales y veredales.

Los propósitos fundamentales que orientan el Plan de Salud de Sopó "**CONSTRUYAMOS SALUD Y BIENESTAR SOCIAL**", son:

- Facilitar la toma de decisiones que generan desarrollo en salud.



# CONCEJO MUNICIPAL DE SOPO

VISION CON CAPACIDAD DE GESTION

Nit. 832.003.491-5

- Generar espacios de comunicaciones con y entre la comunidad para propiciar mejor calidad de vida y bienestar social.
- Promover la movilización y participación comunitaria de manera que se establezcan y se cumplan los pactos y alianzas como estrategia de corresponsabilidad.

**ARTICULO QUINTO -. ENFOQUE DEL PLAN:** El Plan de Salud Territorial **CONSTRUYAMOS SALUD Y BIENESTAR SOCIAL** integra el mandato constitucional sobre el derecho a la salud bajo diversos enfoques conceptuales, con el objetivo de mejorar las condiciones de salud, bienestar y calidad de vida de la población residente en el territorio Colombiano y del municipio de Sopó. En este sentido, el Plan de Salud territorial debe entenderse como el producto de la movilización social de actores y la concertación y articulación de las acciones sectoriales e intersectoriales.

Para ello se articulan los siguientes enfoques, con el propósito de reducir la carga de la enfermedad y crear las condiciones para modificar la carga futura en la población.

**A. ENFOQUE POBLACIONAL.** Se entiende por enfoque poblacional, las intervenciones en salud simples o combinadas dirigidas a la población en general que buscan modificar los riesgos acumulados en cada uno de los momentos del ciclo vital, que incrementan la carga de morbilidad, mortalidad y discapacidad.

**B. ENFOQUE DE DETERMINANTES.** Los determinantes son un conjunto de factores que inciden de forma directa en el estado de salud de los individuos y de las poblaciones. El enfoque de determinantes plantea que los resultados en salud de los individuos, grupos y colectividades, dependen de la interacción de cuatro grupos de factores:

- 1.- Ambientales,
- 2.- Comportamiento humano,
- 3.- La herencia y
- 4.- Las respuestas de los servicios de salud.

Carrera 2 No 2 – 40, Piso 2 Parque Principal – Sopó Cundinamarca  
 Telefax: 091 857 2653 E - Mail: [concejosopo\\_secretaria@hotmail.com](mailto:concejosopo_secretaria@hotmail.com)  
[www.concejosopo.com](http://www.concejosopo.com)





# CONCEJO MUNICIPAL DE SOPO

VISION CON CAPACIDAD DE GESTION

Nit. 832.003.491-5

Este abordaje pretende intervenir aquellos factores de riesgo que sean modificables.

**C. ENFOQUE DE GESTIÓN SOCIAL DEL RIESGO.** El enfoque de gestión social del riesgo se plantea como un proceso dinámico, creativo en el cual se construyen soluciones a partir de un abordaje causal de los riesgos de salud en poblaciones específicas, buscando la identificación y modificación de estos, para evitar desenlaces adversos, teniendo en cuenta que muchos de los eventos de salud no ocurren al azar sino que son predecibles y modificables con el concurso de los actores de salud, otros sectores comprometidos y la comunidad.

## **D. ENFOQUES TRANSVERSALES**

Garantía Integral de Derechos y Enfoque Diferencial:

El plan de salud Garantiza el progreso social mediante el ejercicio de los derechos integral y equitativo con un enfoque diferencial de acuerdo con las condiciones de la población. El Plan de Salud de Sopó "*CONSTRUYAMOS SALUD Y BIENESTAR SOCIAL*" se articula alrededor del desarrollo integral del ser humano por ciclo vital, es por ello que en la garantía de derechos se debe tener en cuenta la diferencia, de acuerdo con los grupos de edad, las capacidades, las necesidades acordes de condiciones especiales tales como condición de víctima del conflicto armado, discapacidad, etnia, equidad de género, pobreza y lugar de asentamiento, ya sea rural o urbano, a través de los seis (6) ejes programáticos contenidos en la Resolución 425 de 2008.

**D.1. PEQUEÑA INFANCIA CONTRUYENDO FUTURO (NIÑ@S DE 0 A 5 AÑOS)** Brindar las condiciones que permitan el desarrollo integral de niños y niñas en sus primeros años de vida por medio de una actuación transectorial que propenda por la disminución de las tasas de mortalidad materna e infantil, el fomento de controles prenatales y la atención oportuna y de calidad del parto, así como la reducción de la desnutrición de las gestantes, la promoción de la lactancia en los menores y el acceso a la vacunación y la prevención del maltrato y abuso infantil, todo esto enmarcado en un ambiente seguro y afectuoso que fomente y sea garante de un crecimiento y desarrollo sano de la primera infancia. Se aplicará un enfoque diferencial que permita la atención integral a los niños y niñas en situación de discapacidad para su desarrollo integral.

**D.2. CREANDO CONCIENCIA Y GENERANDO HÁBITOS (INFANCIA 6 AÑOS – 11 AÑOS)** El desarrollo integral durante la segunda etapa del ciclo vital, la infancia, en la que se perfecciona el inicio parejo de la vida y se establece una

Carrera 2 No 2 – 40, Piso 2 Parque Principal – Sopó Cundinamarca  
 Telefax: 091 857 2653 E - Mail: [concejosopo\\_secretaria@hotmail.com](mailto:concejosopo_secretaria@hotmail.com)  
[www.concejosopo.com](http://www.concejosopo.com)



# CONCEJO MUNICIPAL DE SOPO

VISION CON CAPACIDAD DE GESTION

Nit. 832.003.491-5

relación directa entre el ser, el saber y el hacer. Se busca consolidar estrategias para la prevención y atención de IRA (Infección Respiratoria Aguda) y EDA (Enfermedad Diarreica Aguda), y la desnutrición y malnutrición global y crónica. Acceso efectivo a servicios de salud preferencial.

**D.3. CONSTRUYENDO CARÁCTER Y PERSONALIDAD (12 AÑOS – 17 AÑOS).** Se busca integrar los cambios físicos, de carácter, personalidad y las capacidades propias de la adolescencia y brindar servicios de salud que atiendan su desarrollo y crecimiento físico, mental y afectivo, la garantía de derechos sexuales y reproductivos; una alimentación balanceada y de calidad, la prevención de consumo de sustancias psicoactivas y una identidad cultural que los ubique con sentido de pertenencia como Soposeños en desarrollo de habilidades para la estructuración de un proyecto de vida de acuerdo con las condiciones.

**D.4. JOVENES CONSTRUCTORES DE PROGRESO (18 AÑOS – 28 AÑOS).** Garantizar íntegramente los derechos de los jóvenes, para que de esta forma sean empoderados para asumir los retos propios de la vida adulta, la acción integral y trans sectorial en este ciclo de vida, debe concentrarse en temas como el acceso a servicios oportunos de salud que garanticen y promuevan sus derechos sexuales y reproductivos.

**D.5. ADULTOS (29 AÑOS – 59 AÑOS).** Brindar y generar las condiciones para que el adulto tenga derecho a la seguridad alimentaria y nutricional, la garantía de derechos sexuales y reproductivos; así mismo se debe combatir la violencia intrafamiliar, y garantizar la afiliación del SGSSS.


**D.6. MEMORIAS QUE CONSTRUYEN (MAYORES DE 60 AÑOS)** Gratitud por su experiencia, sabiduría, habilidades y destrezas, por eso se debe promover un envejecimiento activo para garantizar las óptimas condiciones adecuadas de vida de los adultos mayores y se debe combatir la violencia intrafamiliar y garantizar la afiliación del SGSSS.

**D.7. FAMILIA** La familia tiene todo el derecho a la protección del Estado.

Es la base fundamental de la sociedad y genera la identidad, los principios, la pertenencia y los valores de las personas.

Carrera 2 No 2 – 40, Piso 2 Parque Principal – Sopó Cundinamarca  
 Telefax: 091 857 2653 E - Mail: [concejosopo\\_secretaria@hotmail.com](mailto:concejosopo_secretaria@hotmail.com)  
[www.concejosopo.com](http://www.concejosopo.com)





# CONCEJO MUNICIPAL DE SOPO

VISION CON CAPACIDAD DE GESTION

Nit. 832.003.491-5

Como derecho fundamental a la salud plena y seguridad social, se busca fortalecer a la familia y su entorno como núcleo de la sociedad, mediante acciones especificas relacionadas con el aseguramiento, estilos de vida saludable, brindándoles Acciones de promoción de la salud y calidad de vida, mejorar su entorno es pilar fundamental para el crecimiento pleno de la familia soposeña y se vea reflejado en sus otros entornos (labora, educativo, ambiental).

**D.8. ATENCIÓN INTEGRAL A LAS VÍCTIMAS DEL CONFLICTO ARMADO (PVCA).** Enmarcadas en un enfoque diferencia Se apoyarán la implementación y ejecución de las políticas de prevención y protección, de atención psicosocial Y se garantizará su inclusión al sistema de seguridad social en salud

## **D.9. ELEMENTOS INCLUYENTES**

- **DE LA DISCAPACIDAD:** Este programa aplicará un enfoque diferencial que permita la atención integral a los niños y niñas en situación de discapacidad para su desarrollo integral. Para la superación de
- **DE POBREZA EXTREMA:** Se ratifica el trabajo y el fortalecimiento de la "RED UNIDOS", en el cumplimiento de los 45 logros agrupados en 9 dimensiones buscando, adicionalmente el cumplimiento de los Objetivos de Desarrollo del Milenio.
- **MECANISMOS DE PROTECCIÓN PARA LA MUJER:** priorizar el acceso a la salud por parte de víctimas de violencia intrafamiliar, así mismo el establecimiento de herramientas que permitan prevenir el daño contra lo mujer. "Daño psicológico, daño y sufrimiento físico, daño o sufrimiento sexual".

## **CAPITULO III**

### **DESCRIPCION Y PRIORIZACION DE LOS PROBLEMAS Y NECESIDADES, CAUSAS Y SOLUCIONES REFERENTE AL SECTOR SALUD POR EJE PROGRAMATICO**

**ARTICULO SEXTO-. EJE DE ASEGURAMIENTO:** Para efectos de este acuerdo entiéndase por aseguramiento en salud, la gestión en salud, la articulación de los servicios que garantice el acceso efectivo, la garantía de la calidad en la prestación de los servicios de salud y la representación del afiliado ante el prestador y los demás actores sin perjuicio de la autonomía del usuario.





# CONCEJO MUNICIPAL DE SOPO

VISION CON CAPACIDAD DE GESTION

Nit. 832.003.491-5

## **DESCRIPCION Y PRIORIZACION DE LOS PROBLEMAS Y NECESIDADES IDENTIFICADAS.**

- Retraso en el ingreso del Recién Nacido al Sistema General de seguridad Social en Salud.
- Cupos disponibles en régimen subsidiado que aún no han sido cubiertos.
- Deficiencia en el sistema de información del Sistema General de seguridad Social en Salud.
- Datos SISBEN desactualizados.
- No existe la suficiente oferta de servicios por parte de las EPS del Régimen Contributivo en el Municipio.


## **ANALISIS Y DESCRIPCION DE LAS PRINCIPALES CAUSAS Y SOLUCIONES DE LOS PROBLEMAS Y NECESIDADES PRIORIZADAS.**

El retraso del ingreso al Sistema General de seguridad Social en Salud se da principalmente por las siguientes causas:

- Falta de cultura de registro civil en la población del municipio
- Falta de coordinación entre la Registraduría, el Hospital y la comunidad en general y por ende retraso en el ingreso de los recién nacidos al sistema.
- En otros casos que se presentan con mayor frecuencia en el régimen contributivo la ausencia de contratos EPS Contributiva Vs ESE Hospital dificulta la atención del parto en el municipio y esto conlleva al retraso de todo el proceso antes mencionado.
- En el diagnostico se evidencio oferta de cupos del régimen subsidiado sin cubrir se recomienda revisar la base de datos del SISBEN en razón a que esta es la base maestra del municipio y de esta manera iniciar el cruce de bases de datos con las EPS Contributivas y las demás bases de datos existentes a fin de identificarlos y cubrir estos cupos.
- Con el aumento de la oferta laboral del municipio ha quedado al descubierto la imperiosa necesidad de gestionar la presencia de una oficina que represente una o varias EPS DEL REGIMEN CONTRIBUTIVO, esto ayudaría a incentivar la afiliación al régimen contributivo.

Como resultado se plantean las siguientes soluciones:

Carrera 2 No 2 – 40, Piso 2 Parque Principal – Sopó Cundinamarca  
 Telefax: 091 857 2653 E - Mail: [concejosopo\\_secretaria@hotmail.com](mailto:concejosopo_secretaria@hotmail.com)  
[www.concejosopo.com](http://www.concejosopo.com)



# CONCEJO MUNICIPAL DE SOPO

VISION CON CAPACIDAD DE GESTION


Nit. 832.003.491-5

**META DE RESULTADO:** REALIZAR LA AFILIACION AL 100% DE LA POBLACION CON DERECHO AL REGIMEN SUBSIDIADO Y EL ACCESO A LA PRESTACIÓN DE SERVICIOS DE SALUD AL 100% DE LA POBLACIÓN POBRE NO ASEGURADA QUE DEMANDE LAS ATENCIONES EN SALUD Y AFILIADA AL RÉGIMEN SUBSIDADO EN LO NO CUBIERTO CON SUBSIDIOS A LA DEMANDA DEL MUNICIPIO, SEGUIMIENTO A LA POBLACION AFILIADA AL REGIMEN CONTRIBUTIVO.

## **METAS DE PRODUCTO:**

- Garantizar anualmente el recurso humano y tecnológico necesario para la administración de la afiliación en el municipio mediante contratación de la coordinación del área de aseguramiento
- Presentación para el segundo año de un estudio que determine la viabilidad de adecuación de la Secretaria de Salud mediante reestructuración administrativa
- Mantener anualmente en un 100% actualizada la base de datos a través del cargue de novedades oportuno, a fin de establecer coberturas en el aseguramiento desde SISBEN y otras fuentes de focalización (listados censales)
- Mantener la continuidad anual en aseguramiento a la población efectivamente afiliada al régimen subsidiado y realizar los procesos de afiliación a fin de garantizar la universalización. Suscribiendo compromiso administrativo y financiero
- Efectuar un seguimiento anual al 100 % del flujo de recursos manteniendo giro de acuerdo a los plazos estipulados por la norma.
- Afiliar anualmente al 100% de los niños menores de un año, 100% de las gestantes, 100% de los niños entre 0 y 5 años, 100% de los niños entre 6 y 11 años, 100% de los jóvenes entre 18 y 28 años, 100% de los adultos entre 29 y 59 años, al 100% de los adultos mayores de 60 años, al 100% de población víctima del conflicto armado (PVCA)





## **CONCEJO MUNICIPAL DE SOPO**

**VISION CON CAPACIDAD DE GESTION**

**Nit. 832.003.491-5**

- Gestionar el acceso a la prestación de servicios de salud anualmente al 100% de la población pobre no asegurada que demande las atenciones en salud y afiliada al régimen subsidiado en lo no cubierto con subsidios a la demanda de Sopó.
- Establecer 1 mecanismo para el primer año para realizar la afiliación la SGSSS a 100% de la población clasificada en los niveles I y II del SISBEN y hacer seguimiento durante los años 2, 3 y 4 del periodo
- Realizar un proceso de auditoría anual al cumplimiento del seguimiento y control del aseguramiento en el municipio entregando un informe final de cada año.
- Realizar 4 campañas (una anual), promocionales por medios de comunicación para fomentar la afiliación al régimen subsidiado y el régimen contributivo para disminuir la evasión y la elusión a su afiliación.
- Realizar un acuerdo entre las EPS, IPS, Municipio y Registraduría con el fin de adelantar un proceso de identificación de la población recién nacida en la obtención del registro civil y adelantar la afiliación del aseguramiento, cada año hacer seguimiento de la efectividad del acuerdo
- Realizar 2 capacitaciones a los miembros de las juntas de acción comunal del municipio para fomentar la afiliación al régimen subsidiado y el régimen contributivo para disminuir la evasión y la elusión a su afiliación. Una en el primer año y la segunda en el tercer año.
- Realizar seguimiento a la prestación de servicios de salud frente al acceso oportuno y de calidad a los afiliados al sistema entregando un informe final de cada año.





# CONCEJO MUNICIPAL DE SOPO

## VISION CON CAPACIDAD DE GESTION

Nit. 832.003.491-5

### DESCRIPCION DE LAS AREAS SUBPROGRAMATICAS EN ASEGURAMIENTO

METAS DE RESULTADO CUATRIENIO	INDICADOR	VALOR ACTUAL	VALOR ESPERADO AL 4 AÑO	ÁREAS SUBPROGRAMÁTICAS	META DE PRODUCTO CUANTITATIVA PARA EL CUATRIENIO	NOMBRE DEL INDICADOR	VALOR ESPERADO AL 4 AÑO	INDICADOR PRODUCTO ESPERADO POR ANUALIDAD			
								2012	2013	2014	2015
REALIZAR LA AFILIACION AL 100% DE LA POBLACION CON DERECHO AL REGIMEN SUBSIDIADO Y EL ACCESO A LA PRESTACIÓN DE SERVICIOS DE SALUD AL 100% DE LA POBLACIÓN POBRE NO ASEGURADA QUE DEMANDE LAS ATENCIONES EN SALUD Y AFILIADA AL RÉGIMEN SUBSIDIADO EN LO NO CUBIERTO CON SUBSIDIOS A LA DEMANDA DEL MUNICIPIO, SEGUIMIENTO A LA POBLACION AFILIADA AL REGIMEN CONTRIBUTIVO	POBLACION AFILIADA	100% CERTIFICACION MINPROTECCION 2010	100%	ADECUACIÓN TECNOLÓGICA Y RECURSO HUMANO PARA LA ADMINISTRACIÓN DE LA AFILIACIÓN EN EL MUNICIPIO.	GARANTIZAR ANUALMENTE EL RECURSO HUMANO Y TECNOLÓGICO NECESARIO PARA LA ADMINISTRACIÓN DE LA AFILIACIÓN EN EL MUNICIPIO MEDIANTE CONTRATACION DE LA COORDINACION DEL AREA DE ASEGURAMIENTO	% RECURSO HUMANO CONTRATADO	CONTRATO EFECTUADO EN 100%	CONTRATO EFECTUADO EN 100%	CONTRATO EFECTUADO EN 100%	CONTRATO EFECTUADO EN 100%	CONTRATO EFECTUADO EN 100%
					PRESENTACION PARA EL SEGUNDO AÑO DE UN ESTUDIO QUE DETERMINE LA VIABILIDAD DE ADECUACION DE LA SECRETARIA DE SALUD MEDIANTE REESTRUCTURACION ADMINISTRATIVA	ESTUDIO PRESENTADO	1 ESTUDIO PRESENTADO		PRESENTACION DE ESTUDIO DE VIABILIDAD		
				ADMINISTRACIÓN DE BASES DE DATOS DE AFILIADOS.	MANTENER ANUALMENTE EN UN 100% ACTUALIZADA LA BASE DE DATOS A TRAVES DEL CARGUE DE NOVEDADES OPORTUNO, A FIN DE ESTABLECER COBERTURAS EN EL ASEGURAMIENTO DESDE SISBEN Y OTRAS FUENTES DE FOCALIZACION (LISTADOS CENSALES)	% DE LA BASE DE DATOS ACTUALIZADA	95% DE LA BASE ACTUALIZADA	95% DE BASE ACTUALIZADA	95% DE BASE ACTUALIZADA	95% DE BASE ACTUALIZADA	95% DE BASE ACTUALIZADA
				CELEBRACIÓN DE LOS CONTRATOS DE ASEGURAMIENTO.	MANTENER LA CONTINUIDAD ANUAL EN ASEGURAMIENTO A LA POBLACION EFECTIVAMENTE AFILIADA AL REGIMEN SUBSIDIADO Y REALIZAR LOS PROCESOS DE AFILIACION A FIN DE GARANTIZAR LA UNIVERSALIZACION. SUSCRIBIENDO COMPROMISO ADMINISTRATIVO Y FINANCIERO	NO. DE ACTOS ADMINISTRATIVOS ELABORADOS	4 ACTOS ADMINISTRATIVOS DE COMPROMISO	ACTO ADMINISTRATIVO DE COMPROMISO	ACTO ADMINISTRATIVO DE COMPROMISO	ACTO ADMINISTRATIVO DE COMPROMISO	ACTO ADMINISTRATIVO DE COMPROMISO
				GESTIÓN FINANCIERA DEL GIRO DE LOS RECURSOS.	EFFECTUAR UN SEGUIMIENTO ANUAL AL 100 % DEL FLUJO DE RECURSOS MANTENIENDO GIRO DE ACUERDO A LA PLAZOS ESTIPULADOS POR LA NORMA.	% DE GIROS OPORTUNAMENTE EFECTUADOS	100% DE RECURSOS GIRADOS DE LOS COMPROMETIDOS	% DE RECURSOS GIRADOS DE ACUERDO AL COMPROMISO	% DE RECURSOS GIRADOS DE ACUERDO AL COMPROMISO	% DE RECURSOS GIRADOS DE ACUERDO AL COMPROMISO	% DE RECURSOS GIRADOS DE ACUERDO AL COMPROMISO
				GESTIÓN Y UTILIZACIÓN EFICIENTE DE LOS CUPOS DEL	AFILIAR ANUALMENTE AL 100% DE LOS NIÑOS MENORES DE UN AÑO	AFILIACION DE NIÑOS MENORES DE UN AÑO	100% DE POBLACION AFILIADA	100% DE POBLACION AFILIADA	100% DE POBLACION AFILIADA	100% DE POBLACION AFILIADA	100% DE POBLACION AFILIADA



# CONCEJO MUNICIPAL DE SOPO

## VISION CON CAPACIDAD DE GESTION

Nit. 832.003.491-5

METAS DE RESULTADO CUATRIENIO	INDICADOR	VALOR ACTUAL	VALOR ESPERADO AL 4 AÑO	ÁREAS SUBPROGRÁMICAS	META DE PRODUCTO CUANTITATIVA PARA EL CUATRIENIO	NOMBRE DEL INDICADOR	VALOR ESPERADO AL 4 AÑO	INDICADOR PRODUCTO ESPERADO POR ANUALIDAD			
								2012	2013	2014	2015
				RÉGIMEN SUBSIDIADO	AFILIAR ANUALMENTE AL 100% DE LAS GESTTANTES.	AFILIACION DE GESTANTES	100% DE POBLACION AFILIADA	100% DE POBLACION AFILIADA	100% DE POBLACION AFILIADA	100% DE POBLACION AFILIADA	100% DE POBLACION AFILIADA
					AFILIAR ANUALMENTE AL 100% DE LOS NIÑOS ENTRE 0 Y 5 AÑOS	AFILIACION DE NIÑOS ENTRE 0 Y 5 AÑOS	100% DE POBLACION AFILIADA	100% DE POBLACION AFILIADA	100% DE POBLACION AFILIADA	100% DE POBLACION AFILIADA	100% DE POBLACION AFILIADA
					AFILIAR ANUALMENTE AL 100% DE LOS NIÑOS ENTRE 6 Y 11 AÑOS	AFILIACION DE NIÑOS ENTRE 6 Y 11 AÑOS	100% DE POBLACION AFILIADA	100% DE POBLACION AFILIADA	100% DE POBLACION AFILIADA	100% DE POBLACION AFILIADA	100% DE POBLACION AFILIADA
					AFILIAR ANUALMENTE AL 100% DE LOS JOVENES ENTRE 18 Y 28 AÑOS	AFILIACION DE JOVENES ENTRE 18 Y 28 AÑOS	100% DE POBLACION AFILIADA	100% DE POBLACION AFILIADA	100% DE POBLACION AFILIADA	100% DE POBLACION AFILIADA	100% DE POBLACION AFILIADA
					AFILIAR ANUALMENTE AL 100% DE LOS ADULTOS ENTRE 29 Y 59 AÑOS	AFILIACION DE ADULTOS ENTRE 29 Y 59 AÑOS	100% DE POBLACION AFILIADA	100% DE POBLACION AFILIADA	100% DE POBLACION AFILIADA	100% DE POBLACION AFILIADA	100% DE POBLACION AFILIADA
					AFILIAR ANUALMENTE AL 100% DE LOS ADULTOS MAYORES DE 60 AÑOS	AFILIACION DE ADULTOS ENTRE 29 Y 59 AÑOS	100% DE POBLACION AFILIADA	100% DE POBLACION AFILIADA	100% DE POBLACION AFILIADA	100% DE POBLACION AFILIADA	100% DE POBLACION AFILIADA
					GESTIONAR EL ACCESO A LA PRESTACIÓN DE SERVICIOS DE SALUD ANUALMENTE AL 100% DE LA POBLACIÓN POBRE NO ASEGURADA QUE DEMANDE LAS ATENCIONES EN SALUD Y AFILIADA AL RÉGIMEN SUBSIDIADO EN LO NO CUBIERTO CON SUBSIDIOS A LA DEMANDA DE SOPO,	% DE PERSONAS ATENDIDAS DE LA POBLACIÓN POBRE NO ASEGURADA Y LA AFILIADA AL RÉGIMEN SUBSIDIADO EN LO NO CUBIERTO CON SUBSIDIOS QUE DEMANDAN SERVICIOS DE SALUD	100% DE POBLACION AFILIADA	100% DE POBLACION AFILIADA	100% DE POBLACION AFILIADA	100% DE POBLACION AFILIADA	100% DE POBLACION AFILIADA
					AFILIAR ANUALMENTE AL 100% DE POBLACIÓN VICTIMA DEL CONFLICTO ARMADO (PVCA)	AFILIACION DE POBLACIÓN VICTIMA DEL CONFLICTO ARMADO (PVCA)	100% DE POBLACION AFILIADA	100% DE POBLACION AFILIADA	100% DE POBLACION AFILIADA	100% DE POBLACION AFILIADA	100% DE POBLACION AFILIADA
				IDENTIFICACIÓN Y PRIORIZACIÓN DE LA POBLACIÓN A AFILIAR	ESTABLECER 1 MECANISMO PARA EL PRIMER AÑO PARA REALIZAR LA AFILIACIÓN LA SGSSS A 100% DE LA POBLACIÓN CLASIFICADA EN LOS NIVELES I Y II DEL SISBEN Y HACER SEGUIMIENTO DURANTE LOS AÑOS 2, 3 Y 4 DEL PERIODO	MECANISMO ESTABLECIDO	1 MECANISMO ESTABLECIDO Y FUNCIONANDO	1 MECANISMO ESTABLECIDO	1 SEGUIMIENTO A MECANISMO	1 SEGUIMIENTO A MECANISMO	1 SEGUIMIENTO A MECANISMO

Carrera 2 No 2 – 40, Piso 2 Parque Principal – Sopó Cundinamarca  
 Telefax: 091 857 2653 E - Mail: [concejosopo\\_secretaria@hotmail.com](mailto:concejosopo_secretaria@hotmail.com)  
[www.concejosopo.com](http://www.concejosopo.com)





# CONCEJO MUNICIPAL DE SOPO

## VISION CON CAPACIDAD DE GESTION

Nit. 832.003.491-5

METAS DE RESULTADO CUATRIENIO	INDICADOR	VALOR ACTUAL	VALOR ESPERADO AL 4 AÑO	ÁREAS SUBPROGRANTICAS	META DE PRODUCTO CUANTITATIVA PARA EL CUATRIENIO	NOMBRE DEL INDICADOR	VALOR ESPERADO AL 4 AÑO	INDICADOR PRODUCTO ESPERADO POR ANUALIDAD			
								2012	2013	2014	2015
				INTERVENCIÓN DE LOS CONTRATOS DEL RÉGIMEN SUBSIDIADO.	REALIZAR UN PROCESO DE AUDITORIA ANUAL AL CUMPLIMIENTO DEL SEGUIMIENTO Y CONTROL DEL ASEGURAMIENTO EN EL MUNICIPIO ENTREGANDO UN INFORME FINAL DE CADA AÑO.	AUDITORIA REALIZADA	4 INFORMES DE AUDITORIA ENTREGADOS	1 INFORME FINAL DE AUDITORIA ENTREGADO	1 INFORME FINAL DE AUDITORIA ENTREGADO	1 INFORME FINAL DE AUDITORIA ENTREGADO	1 INFORME FINAL DE AUDITORIA ENTREGADO
				PROMOCIÓN DE LA AFILIACIÓN AL SGSSS	REALIZAR 4 CAMPAÑAS (UNA ANUAL), PROMOCIONALES POR MEDIOS DE COMUNICACIÓN PARA FOMENTAR LA AFILIACIÓN AL RÉGIMEN SUBSIDIADO Y EL RÉGIMEN CONTRIBUTIVO PARA DISMINUIR LA EVASIÓN Y LA ELUSIÓN A SU AFILIACIÓN.	CAMPAÑAS REALIZADAS	4 CAMPAÑAS PROMOCIONALES	1 CAMPAÑA REALIZADA	1 CAMPAÑA REALIZADA	1 CAMPAÑA REALIZADA	1 CAMPAÑA REALIZADA
					REALIZAR UN ACUERDO ENTRE LAS EPS, IPS, MUNICIPIO Y REGISTRADURIA CON EL FIN DE ADELANTE UN PROCESO DE IDENTIFICACION DE LA POBLACION RECIEN NACIDA EN LA OBTENCION DEL REGISTRO CIVIL Y ADELANTE LA AFILIACION DEL ASEGURAMIENTO, CADA AÑO HACER SEGUIMIENTO DE LA EFECTIVIDAD DEL ACUERDO	ACUERDO FIRMADO	1 ACUERDO POR CUATRO AÑOS	FIRMA DE UN ACUERDO DE VOLUNTADES	SEGUIMIENTO A ACUERDO DE VOLUNTADES	SEGUIMIENTO A ACUERDO DE VOLUNTADES	SEGUIMIENTO A ACUERDO DE VOLUNTADES
					REALIZAR 2 CAPACITACIONES A LOS MIEMBROS DE LAS JUNTAS DE ACCION COMUNAL DEL MUNICIPIO PARA FOMENTAR LA AFILIACIÓN AL RÉGIMEN SUBSIDIADO Y EL RÉGIMEN CONTRIBUTIVO PARA DISMINUIR LA EVASIÓN Y LA ELUSIÓN A SU AFILIACIÓN. UNA EN EL PRIMER AÑO Y LA SEGUNDA EN EL TERCER AÑO	CAPACITACIONES REALIZADAS	2 CAPACITACIONES	1 CAPACITACION		1 CAPACITACION	
				VIGILANCIA Y CONTROL DEL ASEGURAMIENTO.	REALIZAR SEGUIMIENTO A LA PRESTACION DE SERVICIOS DE SALUD FRENTE AL ACCESO OPORTUNO Y DE CALIDAD A LOS AFILIADOS AL SISTEMA ENTREGANDO UN INFORME FINAL DE CADA AÑO.	AUDITORIA REALIZADA	4 INFORMES DE SEGUIMIENTO EFECTUADOS	1 INFORME DE SEGUIMIENTO ENTREGADO	1 INFORME DE SEGUIMIENTO ENTREGADO	1 INFORME DE SEGUIMIENTO ENTREGADO	1 INFORME DE SEGUIMIENTO ENTREGADO

**ARTICULO SEPTIMO-. EJE DE PRESTACION Y DESARROLLO DE SERVICIOS** Para efectos de este acuerdo entiéndase por prestación y desarrollo de servicios, la evolución y adecuación de los servicios de salud que prestan tanto las instituciones prestadoras de servicios (IPS), como los prestadores independientes ubicados en la jurisdicción del Municipio de Sopo y su área de influencia.

Carrera 2 No 2 – 40, Piso 2 Parque Principal – Sopo Cundinamarca  
Telefax: 091 857 2653 E - Mail: concejosopo\_secretaria@hotmail.com  
www.concejosopo.com





## **ESCRIPCION Y PRIORIZACION DE LOS PROBLEMAS Y NECESIDADES IDENTIFICADAS.**

- Falta de oportunidad en el acceso a los servicios de salud por parte de la población.
- Falta de calidad en la prestación de servicios por parte de las IPS del municipio.
- Falta de control y organización en la prestación de los servicios de salud.

## **ANALISIS Y DESCRIPCION DE LAS PRINCIPALES CAUSAS Y SOLUCIONES DE LOS PROBLEMAS Y NECESIDADES PRIORIZADAS.**

Los inconvenientes que se presentan en la prestación de servicios de salud se dan principalmente por las siguientes causas:


- La planta de personal de la ESE Municipal se ve restringida en la parte asistencial lo cual satura los servicios con pacientes y alarga los plazos de espera para la asignación de citas, generando barreras de acceso.
- La contratación de personal médico asistencial descongestionaría los servicios y reduciría los tiempos de espera para la asignación de citas, de igual manera agilizaría los procesos en consulta externa y central de urgencias, a través de gestión ante el ente departamental.
- Claramente se deben cumplir estándares de calidad determinados en los sistemas de habilitación, sistema obligatorio de garantía de la calidad y modelo estándar de control interno para organizar y optimizar administrativamente todos los procesos de prestación de servicio, igualmente plantear propuestas de acreditación de la entidad prestadora ante el departamento.

Teniendo en cuenta los ciclos vitales y las metas de resultado alcanzar los resultados, se plantean las siguientes soluciones:

### **METAS DE RESULTADO:**

- Reducir en el cuatrienio la tasa de mortalidad infantil (0 - 1 año) a 14.4 por 1.000 nacidos vivos.
- Mantener en el cuatrienio a 0 por 100.000 nacidos vivos la tasa de mortalidad materna.

Carrera 2 No 2 - 40, Piso 2 Parque Principal - Sopó Cundinamarca  
Telefax: 091 857 2653 E - Mail: [concejosopo\\_secretaria@hotmail.com](mailto:concejosopo_secretaria@hotmail.com)  
[www.concejosopo.com](http://www.concejosopo.com)



# CONCEJO MUNICIPAL DE SOPO

VISION CON CAPACIDAD DE GESTION

Nit. 832.003.491-5

- Reducir en el cuatrienio la tasa de mortalidad de niños y niñas de 0 a 5 años a 18 por mil nacidos vivos.
- Lograr que el 90% de las familias del municipio tengan accesibilidad a los servicios de salud por medio de acciones de aseguramiento y prestación de servicios.

## METAS DE PRODUCTO:

- Realizar 1 campaña anual para hacer disminuir al 100% las barreras de acceso a los servicios de salud en la IPS.
- Operativizar 1 estrategia anual de reducción de brechas e inequidades en el 100% de las IPS del municipio para el 100% de las gestantes.
- Operativizar 1 estrategia anual de reducción de brechas e inequidades en las IPS del municipio para mejorar la accesibilidad en un 80% de la atención
- Gestionar anualmente la asistencia técnica en el marco de la garantía de la calidad y resultados en la atención en el SGSSS en el 60% ante el departamento de Cundinamarca.
- Realizar anualmente acciones de vigilancia e inspección al 100% de los prestadores del municipio para verificar la eficiencia en la prestación de los servicios ofertados.
- Realizar evaluación semestral de los RIPS generados en el municipio y presentar informes anuales para procurar el aumento de la eficiencia en la prestación de servicios de salud

## DESCRIPCION DE LAS AREAS SUBPROGRAMATICAS EN PRESTACION Y DESARROLLO DE SERVICIOS

METAS DE RESULTADO CUATRIENIO	INDICADOR	VALOR ACTUAL	VALOR ESPERADO AL 4 AÑO	ÁREAS SUBPROGRAMATICAS	META DE PRODUCTO CUANTITATIVA PARA EL CUATRIENIO	NOMBRE DEL INDICADOR	VALOR ESPERADO AL 4 AÑO	INDICADOR PRODUCTO ESPERADO POR ANUALIDAD			
								2012	2013	2014	2015

Carrera 2 No 2 – 40, Piso 2 Parque Principal – Sopó Cundinamarca  
 Telefax: 091 857 2653 E - Mail: concejosopo\_secretaria@hotmail.com  
[www.concejosopo.com](http://www.concejosopo.com)





# CONCEJO MUNICIPAL DE SOPO

## VISION CON CAPACIDAD DE GESTION

Nit. 832.003.491-5

METAS DE RESULTADO CUATRIENIO	INDICADOR	VALOR ACTUAL	VALOR ESPERADO AL 4 AÑO	ÁREAS SUBPROGRAMÁTICAS	META DE PRODUCTO CUANTITATIVA PARA EL CUATRIENIO	NOMBRE DEL INDICADOR	VALOR ESPERADO AL 4 AÑO	INDICADOR PRODUCTO ESPERADO POR ANUALIDAD			
								2012	2013	2014	2015
REDUCIR EN EL CUATRIENIO LA TASA DE MORTALIDAD INFANTIL (0 - 1 AÑO) A 14.4 POR 1.000 NACIDOS VIVOS	MORTALIDAD INFANTIL 0 A 1 AÑO POR MIL NACIDOS	15,4	14,4	MEJORAMIENTO DE LA ACCESIBILIDAD A LOS SERVICIOS DE SALUD	REALIZAR 1 CAMPAÑA ANUAL PARA HACER DISMINUIR AL 100% LAS BARRERAS DE ACCESO A LOS SERVICIOS DE SALUD EN LA IPS.	% DE ACCESIBILIDAD EN LOS SERVICIOS	100 % DE ACCESIBILIDAD EN LOS SERVICIOS	100 % DE ACCESIBILIDAD EN LOS SERVICIOS	100 % DE ACCESIBILIDAD EN LOS SERVICIOS	100 % DE ACCESIBILIDAD EN LOS SERVICIOS	100 % DE ACCESIBILIDAD EN LOS SERVICIOS
MANTENER EN EL CUATRIENIO EN 0 (CERO) POR 100.000 NACIDOS VIVOS LA RAZÓN DE MORTALIDAD MATERNA	MORTALIDAD MATERNA POR 100000 NACIDOS VIVOS	0	0		OPERATIVIZAR 1 ESTRATEGIA ANUAL DE REDUCCIÓN DE BRECHAS E INEQUIDADES EN EL 100% DE LAS IPS DEL MUNICIPIO PARA EL 100% DE LAS GESTANTES.	% DE ACCESIBILIDAD EN LOS SERVICIOS	100 % DE ACCESIBILIDAD EN LOS SERVICIOS	100 % DE ACCESIBILIDAD EN LOS SERVICIOS	100 % DE ACCESIBILIDAD EN LOS SERVICIOS	100 % DE ACCESIBILIDAD EN LOS SERVICIOS	100 % DE ACCESIBILIDAD EN LOS SERVICIOS
REDUCIR EN EL CUATRIENIO LA TASA DE MORTALIDAD DE NIÑOS Y NIÑAS DE 0 A 5 AÑOS A 18 POR MIL NACIDOS VIVOS	MORTALIDAD INFANTIL 0 A 5 AÑO POR MIL NACIDOS	19	18		REALIZAR 1 CAMPAÑA ANUAL PARA HACER DISMINUIR AL 100% LAS BARRERAS DE ACCESO A LOS SERVICIOS DE SALUD EN LA IPS.	% DE ACCESIBILIDAD EN LOS SERVICIOS	100 % DE ACCESIBILIDAD EN LOS SERVICIOS	100 % DE ACCESIBILIDAD EN LOS SERVICIOS	100 % DE ACCESIBILIDAD EN LOS SERVICIOS	100 % DE ACCESIBILIDAD EN LOS SERVICIOS	100 % DE ACCESIBILIDAD EN LOS SERVICIOS
LOGRAR QUE EL 90% DE LAS FAMILIAS DEL MUNICIPIO TENGAN ACCESIBILIDAD A LOS SERVICIOS DE SALUD POR MEDIO DE ACCIONES DE ASEGURAMIENTO Y PRESTACIÓN DE SERVICIOS.	% LAS FAMILIAS DEL MUNICIPIO CON ACCESIBILIDAD A LOS SERVICIOS DE SALUD POR MEDIO DE ACCIONES DE ASEGURAMIENTO Y PRESTACIÓN DE SERVICIOS.	0	0,8		OPERATIVIZAR 1 ESTRATEGIA ANUAL DE REDUCCIÓN DE BRECHAS E INEQUIDADES EN EL 100% DE LAS IPS DEL MUNICIPIO PARA EL MEJORANDO LA ACCESIBILIDAD EN UN 80% DE LA ATENCION	ESTRATEGIAS IMPLEMENTADAS	1 ESTRATEGIA		1 ESTRATEGIA	1 ESTRATEGIA	1 ESTRATEGIA
				MEJORAMIENTO DE LA CALIDAD EN LA ATENCIÓN EN SALUD	GESTIONAR ANUALMENTE LA ASISTENCIA TÉCNICA EN EL MARCO DE LA GARANTÍA DE LA CALIDAD Y RESULTADOS EN LA ATENCIÓN EN EL SGSSS EN EL 60% ANTE EL DEPARTAMENTO DE CUNDINAMARCA.	% DE PRESTADORES CON ASISTENCIA TÉCNICA IMPLEMENTADA	60%	10% DE PRESTADORES CON ASISTENCIA	20% DE PRESTADORES CON ASISTENCIA	10% DE PRESTADORES CON ASISTENCIA	20% DE PRESTADORES CON ASISTENCIA





# CONCEJO MUNICIPAL DE SOPO

VISION CON CAPACIDAD DE GESTION

Nit. 832.003.491-5


METAS DE RESULTADO CUATRIENIO	INDICADOR	VALOR ACTUAL	VALOR ESPERADO AL 4 AÑO	ÁREAS SUBPROGRAMÁTICAS	META DE PRODUCTO CUANTITATIVA PARA EL CUATRIENIO	NOMBRE DEL INDICADOR	VALOR ESPERADO AL 4 AÑO	INDICADOR PRODUCTO ESPERADO POR ANUALIDAD			
								2012	2013	2014	2015
				MEJORAMIENTO DE LA EFICIENCIA EN LA PRESTACIÓN DE SERVICIOS DE SALUD	REALIZAR ANUALMENTE ACCIONES DE VIGILANCIA E INSPECCION AL 100% DE LOS PRESTADORES DEL MUNICIPIO PARA VERIFICAR LA EFICIENCIA EN LA PRESTACION DE LOS SERVICIOS OFERTADOS.	PRESTADORES VISITADOS	100% PRESTADORES VISITADOS	100% PRESTADORES VISITADOS	100% PRESTADORES VISITADOS	100% PRESTADORES VISITADOS	100% PRESTADORES VISITADOS
					REALIZAR EVALUACION SEMESTRAL DE LOS RIPS GENERADOS EN EL MUNICIPIO Y PRESENTAR INFORMES ANUALES PARA PROCURAR EL AUMENTO DE LA EFICIENCIA EN LA PRESTACION DE SERVICIOS DE SALUD	INFORMES PRESENTADOS	8 INFORMES	2 INFORMES	2 INFORMES	2 INFORMES	2 INFORMES

**ARTICULO OCTAVO-. EJE DE SALUD PÚBLICA** Para efectos de este acuerdo entiéndase por salud pública todas las acciones que se realizan para prevenir las enfermedades, prolongar la vida y la promoción de la salud a través de los esfuerzos organizados y decisiones con conocimiento de la sociedad, las organizaciones, públicas y privadas, comunidades e individuos.

## DESCRIPCION Y PRIORIZACION DE LOS PROBLEMAS Y NECESIDADES IDENTIFICADAS.

- Bajo estado nutricional en niños de 0 a 6 años
- Bajas coberturas de vacunación
- Presencia de problemas de salud mental.
- Baja cobertura en programas de salud sexual y reproductiva
- Falta de prevención del cáncer y VIH en la comunidad.
- Falta de un programa de orientación familiar rural.

Carrera 2 No 2 – 40, Piso 2 Parque Principal – Sopó Cundinamarca  
 Telefax: 091 857 2653 E - Mail: concejosopo\_secretaria@hotmail.com  
[www.concejosopo.com](http://www.concejosopo.com)



# CONCEJO MUNICIPAL DE SOPO

VISION CON CAPACIDAD DE GESTION

Nit. 832.003.491-5

## **ANALISIS Y DESCRIPCION DE LAS PRINCIPALES CAUSAS Y SOLUCIONES DE LOS PROBLEMAS Y NECESIDADES PRIORIZADAS.**

- Falta de análisis y línea de base del estado nutricional de la población del municipio y especialmente los niños menores de 6 años.
- Bajas coberturas de vacunación en niños de 0 a 5 años. (esquema completo de vacunación)
- Presencia de problemas en los jóvenes y grupos familiares como: violencia intrafamiliar, falta de valores, falta de autoestima, desorientación vocacional, depresión.
- Falta de cultura del cuidado durante y después del embarazo, sensibilización a la población de 10 a 29 años para consulta del joven y el adulto.
- Falta de educación a la comunidad en temas relacionados con la prevención de enfermedades como el cáncer de cuello uterino en las mujeres y la realización del examen de próstata en hombres para la prevención del cáncer de próstata.
- Falta de acciones de orientación familiar y apoyo de actividades que por medio de la promoción y la prevención generen agentes de cambio en las condiciones anteriormente mencionadas.

Teniendo en cuenta los ciclos vitales y las metas de resultado alcanzar los resultados, se plantean las siguientes soluciones:

### **METAS DE RESULTADO:**

- Mantener en el cuatrienio en 0 (cero) por 100.000 nacidos vivos la razón de mortalidad materna.
- Reducir en el cuatrienio al 12% la prevalencia de desnutrición crónica en los niños y niñas de 0 a 5 años
- Reducir en el cuatrienio la tasa de mortalidad infantil (0 - 1 año) a 14.4 por 1.000 nacidos vivos
- Aumentar al 20% de la población entre 6 y 11 años del municipio la accesibilidad a los servicios de salud pública a través de la estrategia de atención primaria en salud

Carrera 2 No 2 – 40, Piso 2 Parque Principal – Sopó Cundinamarca  
 Telefax: 091 857 2653 E - Mail: [concejosopo\\_secretaria@hotmail.com](mailto:concejosopo_secretaria@hotmail.com)  
[www.concejosopo.com](http://www.concejosopo.com)





# CONCEJO MUNICIPAL DE SOPO

VISION CON CAPACIDAD DE GESTION


Nit. 832.003.491-5

- Reducir en el cuatrienio al 12% la prevalencia de desnutrición global en los niños y niñas de 0 a 5 años
- Reducir en el cuatrienio el porcentaje de desnutrición Aguda a 4% en los nin@s entre 5 y 11 años
- Elaborar e implementar un plan de prevención del consumo de sustancias psicoactivas dirigido al 50% de la población joven del municipio.
- Reducir la tasa de mortalidad por cáncer de cuello uterino a menos de 12 por 100.000 mujeres (metas de producto compartidas meta 25 - cáncer de próstata)
- Reducir la morbilidad por consulta externa y mortalidad por infecciones respiratorias evitables en un 10%
- Lograr que el 90% de las familias del municipio tengan accesibilidad a los servicios de salud por medio de acciones de aseguramiento y prestación de servicios.
- Implementar durante el cuatrienio acciones de promoción y prevención al 100% de la PVCA que requieran el servicio
- Lograr que el 90% de las familias del municipio tengan accesibilidad a los servicios de salud pública a través de la estrategia de atención primaria en salud.

## **METAS DE PRODUCTO:**

- Promoción de control de embarazos en adolescentes al 100% de la población anualmente.
- Incluir anualmente al 100% de la población infantil de los programas sociales del municipio red unidos en el programa de crecimiento y desarrollo.
- Implementar a partir del segundo año en 2 instituciones de educación pública la estrategia de escuela saludable en el marco de la transectorialidad
- Implementar en el cuatrienio un programa integral de estilos de vida saludable para las niñas y niños de 6 a 11 años a nivel comunitario.

Carrera 2 No 2 – 40, Piso 2 Parque Principal – Sopó Cundinamarca  
Telefax: 091 857 2653 E - Mail: [concejosopo\\_secretaria@hotmail.com](mailto:concejosopo_secretaria@hotmail.com)  
[www.concejosopo.com](http://www.concejosopo.com)



# CONCEJO MUNICIPAL DE SOPO

VISION CON CAPACIDAD DE GESTION

Nit. 832.003.491-5

- Implementar, a partir del segundo año, en 1 institución de educación pública de básica secundaria la estrategia de "colegio saludable" en el marco de la transectorialidad.
- Realizar anualmente durante el cuatrienio un programa integral de estilos de vida saludable para los jóvenes de 18 a 28 años a nivel comunitario.
- Realizar anualmente durante el cuatrienio un programa integral de estilos de vida saludable para los adultos de 29 a 59 años a nivel comunitario.
- Disminuir el índice de dientes ceo, cariados, extraídos y obturados en los niños y niñas de las instituciones educativas mediante la realización de una programa anual.
- Implementar una estrategia anual de movilización social y gestión del plan de intervenciones colectivas para fortalecer los programas integrales de las etapas del ciclo vital mediante la detección de los riesgos en el 100% de las familias del municipio a través de visitas domiciliarias
- Mantener en 95% el porcentaje de acciones de vigilancia, inspección y control a los factores de riesgo en el municipio.
- Lograr y mantener que el 95% de la población menor de cinco años tenga los esquemas completos de vacunación cada año.
- Implementar el AIEPI comunitario y mantener sistema de información en AIEPI anual.
- Realizar seguimiento anual a la estrategia AIEPI clínico en el 100% de las ips públicas del municipio.
- Monitoreo y seguimiento al 100% de la población gestante y púerperas del municipio
- Hacer intervención asistencial al 22% de las gestantes de alto riesgo
- Hacer intervención asistencial al 60% de las púerperas de alto riesgo.
- Aumentar en el cuatrienio la mediana de lactancia materna exclusiva por encima de los 4,6 meses.

Carrera 2 No 2 – 40, Piso 2 Parque Principal – Sopó Cundinamarca  
 Telefax: 091 857 2653 E - Mail: [concejosopo\\_secretaria@hotmail.com](mailto:concejosopo_secretaria@hotmail.com)  
[www.concejosopo.com](http://www.concejosopo.com)





# CONCEJO MUNICIPAL DE SOPO

VISION CON CAPACIDAD DE GESTION

Nit. 832.003.491-5

- Vacunar en el cuatrienio 300 niñas y niños de un año de edad con esquema de vacunación PAI plus (hepatitis a y varicela) nivel socioeconomico 1 y 2
- Mantener anualmente durante el cuatrienio la población beneficiaria de los programas nutricionales del municipio por encima de 3600 niñ@s.
- Ejecución anual de acciones contra el consumo de sustancia psicoactivas como parte de una política pública implementada el primer año, desarrollando acciones de prevención del consumo de sustancias psicoactivas en el 15% de los adolescentes escolarizados del municipio.
- Implementar un modelo anual para la gestión de los programas de cánceres asociados a salud sexual y reproductiva (cervix, seno, próstata) con enfoque de riesgo-
- Vacunar 500 adultos mayores de 60 años contra influenza y neumococo.
- Incrementar en 10 puntos porcentuales la búsqueda de los pacientes sintomáticos respiratorios para el diagnóstico de tuberculosis pulmonar.
- Incrementar el índice de captación de los pacientes sintomáticos de piel y sistema nervioso periférico a 1 por cada mil habitantes.
- Incrementar en un 90% la cobertura de pruebas para el diagnóstico de vih en mujeres gestantes.
- Implementar anualmente durante el cuatrienio las acciones de promoción y prevención en vacunación al 100% de las personas victimas del conflicto armado identificadas.
- Implementar anualmente durante el cuatrienio las acciones de promoción y prevención en salud sexual y reproductiva al 100% de las personas victimas del conflicto armado identificadas
- Implementar anualmente durante el cuatrienio las acciones de promoción y prevención en nutrición al 100% de las personas victimas del conflicto armado identificadas.

Carrera 2 No 2 – 40, Piso 2 Parque Principal – Sopó Cundinamarca  
 Telefax: 091 857 2653 E - Mail: concejosopo\_secretaria@hotmail.com  
[www.concejosopo.com](http://www.concejosopo.com)



# CONCEJO MUNICIPAL DE SOPO

VISION CON CAPACIDAD DE GESTION

Nit. 832.003.491-5


- Implementar anualmente durante el cuatrienio las acciones de promoción y prevención en salud mental y reproductiva al 100% de las personas víctimas del conflicto armado identificadas
- Desarrollar 8 acciones de vigilancia en salud sexual y reproductiva y 4 acciones de gestión del conocimiento, como factor fundamental para la toma de decisiones.
- Implementar acciones de detección temprana y protección específica en el 28% de la población de jóvenes escolarizados del municipio.
- Implementar anualmente una estrategia encaminada a la promoción de factores protectores, prevención de comportamientos de riesgo y condición de vulnerabilidad en el 6.5% de la población de 10 años en adelante del municipio.
- Implementar anualmente en un 25% la estrategia de orientación al consumidor en el municipio.
- Efectuar anualmente el 100% del sistema de vigilancia alimenticia y nutricional SISVAN municipal.
- Efectuar anualmente el 100% de la vigilancia epidemiológica.
- Implementar una estrategia anual en prevención de la violencia intrafamiliar, el abuso sexual y el maltrato escolar a la comunidad educativa.
- Desarrollar anualmente acciones de prevención de alteración en el aprendizaje por situaciones de maltrato u otra causa en las instituciones educativas.
- Desarrollar anualmente acciones anuales de prevención del suicidio en el 20% de los adolescentes escolarizados del municipio.
- Poner en funcionamiento anualmente la red de prevención y el abuso sexual, mediante reuniones trimestrales.

## DESCRIPCION DE LAS AREAS SUBPROGRAMATICAS EN SALUD PÚBLICA

METAS DE RESULTADO CUATRIENIO	INDICADOR	VALOR ACTUAL	VALOR ESPERADO AL 4 AÑO	ÁREAS SUBPROGRAMATICAS	META DE PRODUCTO CUANTITATIVA PARA EL CUATRIENIO	NOMBRE DEL INDICADOR	VALOR ESPERADO AL 4 AÑO	INDICADOR PRODUCTO ESPERADO POR ANUALIDAD			
								2012	2013	2014	2015

Carrera 2 No 2 – 40, Piso 2 Parque Principal – Sopó Cundinamarca  
 Telefax: 091 857 2653 E - Mail: [concejosopo\\_secretaria@hotmail.com](mailto:concejosopo_secretaria@hotmail.com)  
[www.concejosopo.com](http://www.concejosopo.com)






# CONCEJO MUNICIPAL DE SOPO

## VISION CON CAPACIDAD DE GESTION

Nit. 832.003.491-5

METAS DE RESULTADO CUATRIENIO	INDICADOR	VALOR ACTUAL	VALOR ESPERADO AL 4 AÑO	ÁREAS SUBPROGRAMATICAS	META DE PRODUCTO CUANTITATIVA PARA EL CUATRIENIO	NOMBRE DEL INDICADOR	VALOR ESPERADO AL 4 AÑO	INDICADOR PRODUCTO ESPERADO POR ANUALIDAD			
								2012	2013	2014	2015
MANTENER EN EL CUATRIENIO EN 0 (CERO) POR 100.000 NACIDOS VIVOS LA RAZÓN DE MORTALIDAD MATERNA	MORTALIDAD MATERNA POR 100000 NACIDOS VIVOS	0	0	ACCIONES DE GESTIÓN INTEGRAL PARA EL DESARROLLO OPERATIVO Y FUNCIONAL DEL PLAN NACIONAL EN SALUD PÚBLICA.	PROMOCION DE CONTROL DE EMBARAZOS EN ADOLESCENTES AL 100% DE LA POBLACION ANUALMENTE.	CAMPAÑA PUBLICITADA	1 CAMPAÑA REALIZADA	1 CAMPAÑA REALIZADA	1 CAMPAÑA REALIZADA	1 CAMPAÑA REALIZADA	1 CAMPAÑA REALIZADA
REDUCIR EN EL CUATRIENIO AL 12% LA PREVALENCIA DE DESNUTRICIÓN CRÓNICA EN LOS NIÑOS Y NIÑAS DE 0 A 5 AÑOS	% DE DESNUTRICIÓN CRÓNICA EN MENORES DE 5 AÑOS	13 % FUENTE WINSISV AN 2010	12,00%		INCLUIR ANUALMENTE AL 100% DE LA POBLACION INFANTIL DE LOS PROGRAMAS SOCIALES DEL MUNICIPIO RED UNIDOS EN EL PROGRAMA DE CERCIMIENTO Y DESARROLLO.	POBLACION EN CRECIMIENTO Y DESARROLLO	100%	100% DE LA POBLACION INFANTIL DE LOS PROGRAMAS SOCIALES DEL MUNICIPIO RED UNIDOS EN PROGRAMA DE CRECIMIENTO Y DESARROLLO	100% DE LA POBLACION INFANTIL DE LOS PROGRAMAS SOCIALES DEL MUNICIPIO RED UNIDOS EN PROGRAMA DE CRECIMIENTO Y DESARROLLO	100% DE LA POBLACION INFANTIL DE LOS PROGRAMAS SOCIALES DEL MUNICIPIO RED UNIDOS EN PROGRAMA DE CRECIMIENTO Y DESARROLLO	100% DE LA POBLACION INFANTIL DE LOS PROGRAMAS SOCIALES DEL MUNICIPIO RED UNIDOS EN PROGRAMA DE CRECIMIENTO Y DESARROLLO
AUMENTAR AL 20% DE LA POBLACIÓN ENTRE 6 Y 11 AÑOS DEL MUNICIPIO LA ACCESIBILIDAD A LOS SERVICIOS DE SALUD PÚBLICA A TRAVÉS DE LA ESTRATEGIA DE ATENCIÓN PRIMARIA EN SALUD	% DE POBLACION QUE ACCEDE A LOS SERVICIOS DE SALUD PUBLICA Y PROGRAMAS DE PYP.	5 % DE POBLACION QUE ACCEDE A LOS SERVICIOS DE SALUD PUBLICA Y PROGRAMAS DE PYP.	20 % DE POBLACION QUE ACCEDE A LOS SERVICIOS DE SALUD PUBLICA Y PROGRAMAS DE PYP.		IMPLEMENTAR A PARTIR DEL SEGUNDO AÑO EN 2 INSTITUCIONES DE EDUCACIÓN PÚBLICA LA ESTRATEGIA DE ESCUELA SALUDABLE EN EL MARCO DE LA TRANSECTORIALIDAD	Nº DE INSTITUCIONES DE EDUCACIÓN PÚBLICA CON CUMPLIMIENTO DE TODOS LOS COMPONENTES DE LA ESTRATEGIA DE ESCUELA SALUDABLE	2 INSTITUCIONES DE EDUCACION PUBLICA SALUDABLES.	2 INSTITUCIONES DE EDUCACION PUBLICA SALUDABLES.	2 INSTITUCIONES DE EDUCACION PUBLICA SALUDABLES.	2 INSTITUCIONES DE EDUCACION PUBLICA SALUDABLES.	2 INSTITUCIONES DE EDUCACION PUBLICA SALUDABLES.
					IMPLEMENTAR EN EL CUATRIENIO UN PROGRAMA INTEGRAL DE ESTILOS DE VIDA SALUDABLE PARA LAS NIÑAS Y NIÑOS DE 6 A 11 AÑOS A NIVEL COMUNITARIO.	Nº DE NIÑAS Y NIÑOS DE 6 A 11 AÑOS EN PROGRAMAS DE ESTILO DE VIDA SALUDABLES	70% DE NIÑ@S EN PROGRAMAS	70% DE NIÑ@S EN PROGRAMAS	70% DE NIÑ@S EN PROGRAMAS	70% DE NIÑ@S EN PROGRAMAS	70% DE NIÑ@S EN PROGRAMAS
					IMPLEMENTAR, A PARTIR DEL SEGUNDO AÑO, EN 1 INSTITUCION DE EDUCACION PÚBLICA DE BÁSICA SECUNDARIA LA ESTRATEGIA DE "COLEGIO SALUDABLE" EN EL MARCO DE LA TRANSECTORIALIDAD	Nº DE INSTITUCIONES DE EDUCACION PÚBLICA DE BÁSICA SECUNDARIA QUE DAN CUMPLIMIENTO A TODOS LOS COMPONENTES DE LA ESTRATEGIA DE "COLEGIO SALUDABLE" EN EL MARCO DE LA TRANSECTORIALIDAD	1 INSTITUCION DE EDUCACION PÚBLICA DE BÁSICA SECUNDARIA	1 INSTITUCION DE EDUCACION PÚBLICA DE BÁSICA SECUNDARIA	1 INSTITUCION DE EDUCACION PÚBLICA DE BÁSICA SECUNDARIA	1 INSTITUCION DE EDUCACION PÚBLICA DE BÁSICA SECUNDARIA	1 INSTITUCION DE EDUCACION PÚBLICA DE BÁSICA SECUNDARIA

Carrera 2 No 2 – 40, Piso 2 Parque Principal – Sopó Cundinamarca  
 Telefax: 091 857 2653 E - Mail: [concejosopo\\_secretaria@hotmail.com](mailto:concejosopo_secretaria@hotmail.com)  
[www.concejosopo.com](http://www.concejosopo.com)



# CONCEJO MUNICIPAL DE SOPO

## VISION CON CAPACIDAD DE GESTION

Nit. 832.003.491-5

METAS DE RESULTADO CUATRIENIO	INDICADOR	VALOR ACTUAL	VALOR ESPERADO AL 4 AÑO	ÁREAS SUBPROGRAMÁTICAS	META DE PRODUCTO CUANTITATIVA PARA EL CUATRIENIO	NOMBRE DEL INDICADOR	VALOR ESPERADO AL 4 AÑO	INDICADOR PRODUCTO ESPERADO POR ANUALIDAD			
								2012	2013	2014	2015
					DAD.						
					REALIZAR ANUALMENTE DURANTE EL CUATRIENIO UN PROGRAMA INTEGRAL DE ESTILOS DE VIDA SALUDABLE PARA LOS JOVENES DE 18 A 28 AÑOS A NIVEL COMUNITARIO.	Nº DE JOVENES DE 18 A 28 AÑOS EN PROGRAMAS DE ESTILO DE VIDA SALUDABLES	70% DE JOVENES EN PROGRAMAS	70% DE JOVENES EN PROGRAMAS	70% DE JOVENES EN PROGRAMAS	70% DE JOVENES EN PROGRAMAS	70% DE JOVENES EN PROGRAMAS
					REALIZAR ANUALMENTE DURANTE EL CUATRIENIO UN PROGRAMA INTEGRAL DE ESTILOS DE VIDA SALUDABLE PARA LOS ADULTOS DE 29 A 59 AÑOS A NIVEL COMUNITARIO.	Nº DE ADULTOS DE 29 A 59 AÑOS EN PROGRAMAS DE ESTILO DE VIDA SALUDABLES	70% DE ADULTOS EN PROGRAMAS	70% DE ADULTOS EN PROGRAMAS	70% DE ADULTOS EN PROGRAMAS	70% DE ADULTOS EN PROGRAMAS	70% DE ADULTOS EN PROGRAMAS
LOGRAR QUE EL 90% DE LAS FAMILIAS DEL MUNICIPIO TENGAN ACCESIBILIDAD A LOS SERVICIOS DE SALUD POR MEDIO DE ACCIONES DE ASEGURAMIENTO Y PRESTACIÓN DE SERVICIOS.	% LAS FAMILIAS DEL MUNICIPIO CON ACCESIBILIDAD A LOS SERVICIOS DE SALUD POR MEDIO DE ACCIONES DE ASEGURAMIENTO Y PRESTACIÓN DE SERVICIOS.	0	0,8		DISMINUIR EL ÍNDICE DE DIENTES CEO, CARIADOS, EXTRAÍDOS Y OBTURADOS EN LOS NIÑOS Y NIÑAS DE LAS INSTITUCIONES EDUCATIVAS MEDIANTE LA REALIZACIÓN DE UNA PROGRAMA ANUAL.	ÍNDICE DE DIENTES CEO	2	ÍNDICE DE DIENTES CEO 2,2	ÍNDICE DE DIENTES CEO 2,15	ÍNDICE DE DIENTES CEO 2,1	ÍNDICE DE DIENTES CEO 2
					IMPLEMENTAR UNA ESTRATEGIA ANUAL DE MOVILIZACIÓN SOCIAL Y GESTIÓN DEL PLAN DE INTERVENCIONES COLECTIVAS PARA FORTALECER LOS PROGRAMAS INTEGRALES DE LAS ETAPAS DEL CICLO VITAL MEDIANTE LA DETECCIÓN DE LOS RIESGOS EN EL 100% DE LAS FAMILIAS DEL MUNICIPIO A TRAVÉS DE VISITAS DOMICILIARIAS	VISITAS A FAMILIAS EFECTUADAS	5000 FAMILIAS VISITADAS	1250 FAMILIAS VISITADAS	1250 FAMILIAS VISITADAS	1250 FAMILIAS VISITADAS	1250 FAMILIAS VISITADAS
				ACCIONES DE PREVENCIÓN DE LOS	MANETENER EN 95% EL	PORCENTAJE DE ACCIONES DE	95%	95% EL PORCENTAJ	95% EL PORCENTAJ	95% EL PORCENTAJ	95% EL PORCENTAJ

Carrera 2 No 2 – 40, Piso 2 Parque Principal – Sopó Cundinamarca  
 Telefax: 091 857 2653 E - Mail: concejosopo\_secretaria@hotmail.com  
 www.concejosopo.com





# CONCEJO MUNICIPAL DE SOPO

VISION CON CAPACIDAD DE GESTION

Nit. 832.003.491-5

METAS DE RESULTADO CUATRIENIO	INDICADOR	VALOR ACTUAL	VALOR ESPERADO AL 4 AÑO	ÁREAS SUBPROGRAMATICAS	META DE PRODUCTO CUANTITATIVA PARA EL CUATRIENIO	NOMBRE DEL INDICADOR	VALOR ESPERADO AL 4 AÑO	INDICADOR PRODUCTO ESPERADO POR ANUALIDAD			
								2012	2013	2014	2015
				RIESGOS (BIOLÓGICOS, SOCIALES, AMBIENTALES Y SANITARIOS);	PORCENTAJE DE ACCIONES DE VIGILANCIA, INSPECCIÓN Y CONTROL A LOS FACTORES DE RIESGO EN EL MUNICIPIO.	VIGILANCIA, INSPECCIÓN Y CONTROL A LOS FACTORES DE RIESGO.		E DE ACCIONES DE VIGILANCIA, INSPECCIÓN Y CONTROL	E DE ACCIONES DE VIGILANCIA, INSPECCIÓN Y CONTROL	E DE ACCIONES DE VIGILANCIA, INSPECCIÓN Y CONTROL	E DE ACCIONES DE VIGILANCIA, INSPECCIÓN Y CONTROL
REDUCIR EN EL CUATRIENIO LA TASA DE MORTALIDAD INFANTIL (0 - 1 AÑO) A 14.4 POR 1 000 NACIDOS VIVOS	MORTALIDAD INFANTIL 0 A 1 AÑO POR MIL NACIDOS	15,4	14,4	ACCIONES DE PROMOCIÓN DE LA SALUD Y CALIDAD DE VIDA	LOGRAR Y MANTENER QUE EL 95% DE LA POBLACION MENOR DE CINCO AÑO TENGA LOS ESQUEMAS COMPLETOS DE VACUNACION CADA AÑO.	COBERTURA EN VACUNACION	95% DE POBLACION OBJETO CON ESQUEMA COMPLETO	95% DE POBLACION OBJETO CON ESQUEMA COMPLETO	95% DE POBLACION OBJETO CON ESQUEMA COMPLETO	95% DE POBLACION OBJETO CON ESQUEMA COMPLETO	95% DE POBLACION OBJETO CON ESQUEMA COMPLETO
					IMPLEMENTAR EL AIEPI COMUNITARIO Y MANTENER SISTEMA DE INFORMACION EN AIEPI ANUAL.	IMPLEMENTACION DE AIEPI	1 ESTRATEGIA IMPLEMENTADA	1 ESTRATEGIA IMPLEMENTADA	1 ESTRATEGIA IMPLEMENTADA	1 ESTRATEGIA IMPLEMENTADA	1 ESTRATEGIA IMPLEMENTADA
					REALIZAR SEGUIMIENTO ANUAL A LA ESTRATEGIA AIEPI CLÍNICO EN EL 100% DE LAS IPS PÚBLICAS DEL MUNICIPIO.	IMPLEMENTACION DE AIEPI	1 ESTRATEGIA IMPLEMENTADA	1 ESTRATEGIA IMPLEMENTADA	1 ESTRATEGIA IMPLEMENTADA	1 ESTRATEGIA IMPLEMENTADA	1 ESTRATEGIA IMPLEMENTADA
MANTENER EN EL CUATRIENIO EN 0 (CERO) POR 100.000 NACIDOS VIVOS LA RAZÓN DE MORTALIDAD MATERNA	MORTALIDAD MATERNA POR 100000 NACIDOS VIVOS	0	0		MONITOREO Y SEGUIMIENTO AL 100% DE LA POBLACIÓN GESTANTE Y PUÉRPERAS DEL MUNICIPIO	POBLACION MONITOREADA	100% POBLACION MONITOREADA	100% POBLACION MONITOREADA	100% POBLACION MONITOREADA	100% POBLACION MONITOREADA	100% POBLACION MONITOREADA
					HACER INTERVENCION ASISTENCIAL AL 22% DE LAS GESTANTES DE ALTO RIESGO						
					HACER INTERVENCION ASISTENCIAL AL 60% DE LAS PUERPERAS DE ALTO RIESGO.						
REDUCIR EN EL CUATRIENIO AL 12% LA PREVALENCIA DE DESNUTRICIÓN CRÓNICA EN LOS NIÑOS Y NIÑAS DE 0 A 5	% DE DESNUTRICIÓN CRÓNICA EN MENORES DE 5 AÑOS	13 % FUENTE WINSISV AN 2010	12,00%		AUMENTAR EN EL CUATRIENIO LA MEDIANA DE LACTANCIA MATERNA EXCLUSIVA POR ENCIMA DE LOS	MEDIANA DE LACTANCIA MATERNA EXCLUSIVA	4,6	3,6 MESES	4,1 MESES	4,3 MESES	4,6 MESES

Carrera 2 No 2 – 40, Piso 2 Parque Principal – Sopó Cundinamarca  
 Telefax: 091 857 2653 E - Mail: concejosopo\_secretaria@hotmail.com  
 www.concejosopo.com



# CONCEJO MUNICIPAL DE SOPO

## VISION CON CAPACIDAD DE GESTION

Nit. 832.003.491-5

METAS DE RESULTADO CUATRIENIO	INDICADOR	VALOR ACTUAL	VALOR ESPERADO AL 4 AÑO	ÁREAS SUBPROGRAMÁTICAS	META DE PRODUCTO CUANTITATIVA PARA EL CUATRIENIO	NOMBRE DEL INDICADOR	VALOR ESPERADO AL 4 AÑO	INDICADOR PRODUCTO ESPERADO POR ANUALIDAD			
								2012	2013	2014	2015
AÑOS					4.6 MESES.						
REDUCIR EN EL CUATRIENIO LA TASA DE MORTALIDAD DE NIÑOS Y NIÑAS DE 0 A 5 AÑOS A 14,4 POR MIL NACIDOS VIVOS	MORTALIDAD INFANTIL 0 A 5 AÑO POR MIL NACIDOS	19	18		LOGRAR Y MANTENER QUE EL 95% DE LA POBLACION MENOR DE CINCO AÑO TENGA LOS ESQUEMAS COMPLETOS DE VACUNACION CADA AÑO.	COBERTURA EN VACUNACION	95% DE POBLACION OBJETO CON ESQUEMA COMPLETO	95% DE POBLACION OBJETO CON ESQUEMA COMPLETO	95% DE POBLACION OBJETO CON ESQUEMA COMPLETO	95% DE POBLACION OBJETO CON ESQUEMA COMPLETO	95% DE POBLACION OBJETO CON ESQUEMA COMPLETO
					IMPLEMENTAR EL AIEPI COMUNITARIO Y MANTENER SISTEMA DE INFORMACION EN AIEPI ANUAL.	IMPLEMENTACION DE AIEPI	1 ESTRATEGIA IMPLEMENTADA	1 ESTRATEGIA IMPLEMENTADA	1 ESTRATEGIA IMPLEMENTADA	1 ESTRATEGIA IMPLEMENTADA	1 ESTRATEGIA IMPLEMENTADA
					REALIZAR SEGUIMIENTO ANUAL A LA ESTRATEGIA AIEPI CLÍNICO EN EL 100% DE LAS IPS PÚBLICAS DEL MUNICIPIO.	IMPLEMENTACION DE AIEPI	1 ESTRATEGIA IMPLEMENTADA	1 ESTRATEGIA IMPLEMENTADA	1 ESTRATEGIA IMPLEMENTADA	1 ESTRATEGIA IMPLEMENTADA	1 ESTRATEGIA IMPLEMENTADA
					VACUNAR EN EL CUATRIENIO 300 NIÑAS Y NIÑOS DE UN AÑO DE EDAD CON ESQUEMA DE VACUNACIÓN PAI PLUS (HEPATITIS A Y VARICELA) NIVEL SOCIOECONÓMICO 1 Y 2	NIÑOS DE UN AÑO VACUNADOS CON PAI PLUS	300 NIÑOS DE UN AÑO VACUNADOS CON PAI PLUS	70 NIÑOS DE UN AÑO VACUNADOS CON PAI PLUS	80 NIÑOS DE UN AÑO VACUNADOS CON PAI PLUS	70 NIÑOS DE UN AÑO VACUNADOS CON PAI PLUS	80 NIÑOS DE UN AÑO VACUNADOS CON PAI PLUS
REDUCIR EN EL CUATRIENIO EL PORCENTAJE DE DESNUTRICION CRONICA A 4% EN LOS NIÑOS ENTRE 5 Y 11 AÑOS	% DE DESNUTRICIÓN CRONICA EN MENORES DE 5 AÑOS	6 % FUENTE WINSISV AN 2010	4%		MANTENER ANUALMENTE DURANTE EL CUATRIENIO LA POBLACION BENEFICIARIA DE LOS PROGRAMAS NUTRICIONALES DEL MUNICIPIO POR ENCIMA DE 3600 NIÑOS.	POBLACION BENEFICIARIA	3600 NIÑOS BENEFICIADOS	3600 NIÑOS BENEFICIADOS	3600 NIÑOS BENEFICIADOS	3600 NIÑOS BENEFICIADOS	3600 NIÑOS BENEFICIADOS
ELABORAR E IMPLEMENTAR UN PLAN DE PREVENCIÓN DEL CONSUMO DE SUSTANCIAS PSICOACTIVAS DIRIGIDO AL 50% DE LA POBLACIÓN JOVEN DEL	PLAN IMPLEMENTADO	\$ 0,00	1 PLAN IMPLEMENTADO		EJECUCION ANUAL DE ACCIONES CONTRA EL CONSUMO DE SUSTANCIA PSICOACTIVAS COMO PARTE DE UNA POLITICA PÚBLICA IMPLEMENTADA EL PRIMER AÑO	JOVENES EN EL PROGRAMA	50% JOVENES EN PROGRAMA	50% JOVENES EN PROGRAMA	50% JOVENES EN PROGRAMA	50% JOVENES EN PROGRAMA	50% JOVENES EN PROGRAMA

Carrera 2 No 2 - 40, Piso 2 Parque Principal - Sopó Cundinamarca  
Telefax: 091 857 2653 E - Mail: concejosopo\_secretaria@hotmail.com  
www.concejosopo.com






# CONCEJO MUNICIPAL DE SOPO

## VISION CON CAPACIDAD DE GESTION

Nit. 832.003.491-5

METAS DE RESULTADO CUATRIENIO	INDICADOR	VALOR ACTUAL	VALOR ESPERADO AL 4 AÑO	ÁREAS SUBPROGRAMÁTICAS	META DE PRODUCTO CUANTITATIVA PARA EL CUATRIENIO	NOMBRE DEL INDICADOR	VALOR ESPERADO AL 4 AÑO	INDICADOR PRODUCTO ESPERADO POR ANUALIDAD			
								2012	2013	2014	2015
MUNICIPIO.											
REDUCIR LA TASA DE MORTALIDAD POR CÁNCER DE CUELLO UTERINO A MENOS DE 12 POR 100.000 MUJERES (METAS DE PRODUCTO COMPARTIDAS META 25 - CÁNCER DE PRÓSTATA)	MORTALIDAD POR CÁNCER DE CUELLO UTERINO NO. DE CASOS POR 100.000 MUJERES	12	11		IMPLEMENTAR UN MODELO ANUAL PARA LA GESTIÓN DE LOS PROGRAMAS DE CÁNCERES ASOCIADOS A SALUD SEXUAL Y REPRODUCTIVA (CERVIX, SENO, PRÓSTATA) CON ENFOQUE DE RIESGO-	MODELO IMPLEMENTADO	1 MODELO IMPLEMENTADO Y EN EJECUCION	1 MODELO IMPLEMENTADO Y EN EJECUCION	1 MODELO IMPLEMENTADO Y EN EJECUCION	1 MODELO IMPLEMENTADO Y EN EJECUCION	1 MODELO IMPLEMENTADO Y EN EJECUCION
REDUCIR LA MORBILIDAD POR CONSULTA EXTERNA Y MORTALIDAD POR INFECCIONES RESPIRATORIAS EVITABLES EN UN 10%	MORBILIDAD POR ENFERMEDADES RESPIRATORIAS NO. DE CASOS	980 CASOS PERFIL EPIDEMIOLÓGICO SOPO 2010	882		VACUNAR 500 ADULTOS MAYORES DE 60 AÑOS CONTRA INFLUENZA Y NEUMOCOCO.	Nº DE ADULTOS MAYORES VACUNADOS CONTRA INFLUENZA Y NEUMOCOCO	500 ADULTOS MAYORES VACUNADOS	125 ADULTOS	125 ADULTOS	125 ADULTOS	125 ADULTOS
LOGRAR QUE EL 90% DE LAS FAMILIAS DEL MUNICIPIO TENGAN ACCESIBILIDAD A LOS SERVICIOS DE SALUD POR MEDIO DE ACCIONES DE ASEGURAMIENTO Y PRESTACIÓN DE SERVICIOS.	% LAS FAMILIAS DEL MUNICIPIO CON ACCESIBILIDAD A LOS SERVICIOS DE SALUD POR MEDIO DE ACCIONES DE ASEGURAMIENTO Y PRESTACIÓN DE SERVICIOS.	0%	80%		INCREMENTAR EN 10 PUNTOS PORCENTUALES LA BÚSQUEDA DE LOS PACIENTES SINTOMÁTICOS RESPIRATORIOS PARA EL DIAGNÓSTICO DE TUBERCULOSIS PULMONAR.	INDICE DE CAPTACIÓN	22.2% DE CAPTACIÓN	2,5% DE INCREMENTO EN LA BÚSQUEDA DE LOS PACIENTES SINTOMÁTICOS RESPIRATORIOS PARA EL DIAGNÓSTICO DE TUBERCULOSIS PULMONAR	2,5% DE INCREMENTO EN LA BÚSQUEDA DE LOS PACIENTES SINTOMÁTICOS RESPIRATORIOS PARA EL DIAGNÓSTICO DE TUBERCULOSIS PULMONAR	2,5% DE INCREMENTO EN LA BÚSQUEDA DE LOS PACIENTES SINTOMÁTICOS RESPIRATORIOS PARA EL DIAGNÓSTICO DE TUBERCULOSIS PULMONAR	2,5% DE INCREMENTO EN LA BÚSQUEDA DE LOS PACIENTES SINTOMÁTICOS RESPIRATORIOS PARA EL DIAGNÓSTICO DE TUBERCULOSIS PULMONAR
					INCREMENTAR EL ÍNDICE DE CAPTACIÓN DE LOS PACIENTES SINTOMÁTICOS DE PIEL Y SISTEMA NERVIOSO PERIFÉRICO A 1 POR CADA MIL HABITANTES.	INDICE DE CAPTACIÓN	1 POR CADA MIL HABITANTES	1 POR CADA MIL HABITANTES	1 POR CADA MIL HABITANTES	1 POR CADA MIL HABITANTES	1 POR CADA MIL HABITANTES
					INCREMENTAR EN UN 90% LA COBERTURA DE PRUEBAS PARA EL DIAGNÓSTICO DE VIH EN MUJERES GESTANTES.	PORCENTAJE DE COBERTURA	90%	70%	80%	90%	90%
IMPLEMENTAR DURANTE EL CUATRIENIO	% DE PERSONAS (PVCA) QUE DEMANDEN EL	100%	100%		IMPLEMENTAR ANUALMENTE DURANTE EL	% DE PERSONAS VICTIMAS DEL CONFLICTO	100% DE PVCA	100% DE PVCA	100% DE PVCA	100% DE PVCA	100% DE PVCA

Carrera 2 No 2 – 40, Piso 2 Parque Principal – Sopó Cundinamarca  
 Telefax: 091 857 2653 E - Mail: [concejosopo\\_secretaria@hotmail.com](mailto:concejosopo_secretaria@hotmail.com)  
[www.concejosopo.com](http://www.concejosopo.com)



# CONCEJO MUNICIPAL DE SOPO

VISION CON CAPACIDAD DE GESTION

Nit. 832.003.491-5

METAS DE RESULTADO CUATRIENIO	INDICADOR	VALOR ACTUAL	VALOR ESPERADO AL 4 AÑO	ÁREAS SUBPROGRAMÁTICAS	META DE PRODUCTO CUANTITATIVA PARA EL CUATRIENIO	NOMBRE DEL INDICADOR	VALOR ESPERADO AL 4 AÑO	INDICADOR PRODUCTO ESPERADO POR ANUALIDAD			
								2012	2013	2014	2015
ACCIONES DE PROMOCIÓN Y PREVENCIÓN AL 100% DE LA PVCA QUE REQUIERAN EL SERVICIO	SERVICIO CON ACTIVIDADES DE PROMOCIÓN Y PREVENCIÓN				CUATRIENIO LAS ACCIONES DE PROMOCIÓN Y PREVENCIÓN EN VACUNACIÓN AL 100% DE LAS PERSONAS VÍCTIMAS DEL CONFLICTO ARMADO IDENTIFICADAS.	ARMADO IDENTIFICADAS CON ACCIONES DE PROMOCIÓN Y PREVENCIÓN EN VACUNACIÓN	VACUNADA	VACUNADA	VACUNADA	VACUNADA	VACUNADA
					IMPLEMENTAR ANUALMENTE DURANTE EL CUATRIENIO LAS ACCIONES DE PROMOCIÓN Y PREVENCIÓN EN SALUD SEXUAL Y REPRODUCTIVA AL 100% DE LAS PERSONAS VÍCTIMAS DEL CONFLICTO ARMADO IDENTIFICADAS	% DE PERSONAS VÍCTIMAS DEL CONFLICTO ARMADO IDENTIFICADAS CON ACCIONES DE PROMOCIÓN Y PREVENCIÓN EN SALUD SEXUAL Y REPRODUCTIVA	100% PVCA ATENDIDA	100% PVCA ATENDIDA	100% PVCA ATENDIDA	100% PVCA ATENDIDA	100% PVCA ATENDIDA
					IMPLEMENTAR ANUALMENTE DURANTE EL CUATRIENIO LAS ACCIONES DE PROMOCIÓN Y PREVENCIÓN EN NUTRICIÓN AL 100% DE LAS PERSONAS VÍCTIMAS DEL CONFLICTO ARMADO IDENTIFICADAS.	% DE PERSONAS VÍCTIMAS DEL CONFLICTO ARMADO IDENTIFICADAS CON ACCIONES DE PROMOCIÓN Y PREVENCIÓN EN NUTRICIÓN	100% PVCA ATENDIDA	100% PVCA ATENDIDA	100% PVCA ATENDIDA	100% PVCA ATENDIDA	100% PVCA ATENDIDA
					IMPLEMENTAR ANUALMENTE DURANTE EL CUATRIENIO LAS ACCIONES DE PROMOCIÓN Y PREVENCIÓN EN SALUD MENTAL Y REPRODUCTIVA AL 100% DE LAS PERSONAS VÍCTIMAS DEL CONFLICTO ARMADO IDENTIFICADAS	% DE PERSONAS VÍCTIMAS DEL CONFLICTO ARMADO IDENTIFICADAS CON ACCIONES DE PROMOCIÓN Y PREVENCIÓN EN SALUD MENTAL	100% PVCA ATENDIDA	100% PVCA ATENDIDA	100% PVCA ATENDIDA	100% PVCA ATENDIDA	100% PVCA ATENDIDA
LOGRAR QUE EL 90% DE LAS FAMILIAS DEL MUNICIPIO TENGAN ACCESIBILIDAD A LOS SERVICIOS DE SALUD POR MEDIO DE ACCIONES DE	% LAS FAMILIAS DEL MUNICIPIO CON ACCESIBILIDAD A LOS SERVICIOS DE SALUD POR MEDIO DE ACCIONES DE ASEGURAMIENTO Y PRESTACIÓN	0%	80%	ACCIONES DE VIGILANCIA EN SALUD Y GESTIÓN DEL CONOCIMIENTO	DESARROLLAR 8 ACCIONES DE VIGILANCIA EN SALUD SEXUAL Y REPRODUCTIVA Y 4 ACCIONES DE GESTIÓN DEL CONOCIMIENTO, COMO FACTOR FUNDAMENTAL PARA LA TOMA DE	ACCIONES REALIZADAS	12	3 ACCIONES DE VIGILANCIA Y 1 DE GESTIÓN REALIZADAS	3 ACCIONES DE VIGILANCIA Y 1 DE GESTIÓN REALIZADAS	3 ACCIONES DE VIGILANCIA Y 1 DE GESTIÓN REALIZADAS	3 ACCIONES DE VIGILANCIA Y 1 DE GESTIÓN REALIZADAS

Carrera 2 No 2 – 40, Piso 2 Parque Principal – Sopó Cundinamarca  
 Telefax: 091 857 2653 E - Mail: [concejosopo\\_secretaria@hotmail.com](mailto:concejosopo_secretaria@hotmail.com)  
[www.concejosopo.com](http://www.concejosopo.com)





# **CONCEJO MUNICIPAL DE SOPO**

## **VISION CON CAPACIDAD DE GESTION**

Nit. 832.003.491-5

METAS DE RESULTADO CUATRIENIO	INDICADOR	VALOR ACTUAL	VALOR ESPERADO AL 4 AÑO	ÁREAS SUBPROGRAMÁTICAS	META DE PRODUCTO CUANTITATIVA PARA EL CUATRIENIO	NOMBRE DEL INDICADOR	VALOR ESPERADO AL 4 AÑO	INDICADOR PRODUCTO ESPERADO POR ANUALIDAD			
								2012	2013	2014	2015
ASEGURAMIENTO Y PRESTACIÓN DE SERVICIOS.	DE SERVICIOS.				DECISIONES.						
					IMPLEMENTAR ACCIONES DE DETECCIÓN TEMPRANA Y PROTECCIÓN ESPECÍFICA EN EL 28% DE LA POBLACIÓN DE JÓVENES ESCOLARIZADOS DEL MUNICIPIO.	ACCIONES REALIZADAS / ACCIONES PROGRAMADAS	4	100% DE ACCIONES REALIZADAS	100% DE ACCIONES REALIZADAS	100% DE ACCIONES REALIZADAS	100% DE ACCIONES REALIZADAS
					IMPLEMENTAR ANUALMENTE UNA ESTRATEGIA ENCAMINADA A LA PROMOCIÓN DE FACTORES PROTECTORES, PREVENCIÓN DE COMPORTAMIENTOS DE RIESGO Y CONDICIÓN DE VULNERABILIDAD EN EL 6.5% DE LA POBLACIÓN DE 10 AÑOS EN ADELANTE DEL MUNICIPIO.	ESTRATEGIAS IMPLEMENTADAS	4	1 ESTRATEGIA IMPLEMENTADA	1 ESTRATEGIA IMPLEMENTADA	1 ESTRATEGIA IMPLEMENTADA	1 ESTRATEGIA IMPLEMENTADA
					IMPLEMENTAR ANUALMENTE EN UN 25% LA ESTRATEGIA DE ORIENTACIÓN AL CONSUMIDOR EN EL MUNICIPIO.	ESTRATEGIAS IMPLEMENTADAS	4	1 ESTRATEGIA IMPLEMENTADA	1 ESTRATEGIA IMPLEMENTADA	1 ESTRATEGIA IMPLEMENTADA	1 ESTRATEGIA IMPLEMENTADA
					EFFECTUAR ANUALMENTE EL 100% DEL SISTEMA DE VIGILANCIA ALIMENTARIA Y NUTRICIONAL SISVAN MUNICIPAL.	SISVAN IMPLEMENTADO	100% SISVAN	100% SISVAN	100% SISVAN	100% SISVAN	100% SISVAN
					EFFECTUAR ANUALMENTE EL 100% DE LA VIGILANCIA EPIDEMIOLÓGICA	SISTEMA DE INFORMACION IMPLEMENTADO	100% SISTEMA DE INFORMACION	100% SISTEMA DE INFORMACION	100% SISTEMA DE INFORMACION	100% SISTEMA DE INFORMACION	100% SISTEMA DE INFORMACION
					IMPLEMENTAR UNA ESTRATEGIA ANUAL EN PREVENCIÓN DE LA VIOLENCIA INTRAFAMILIAR, EL ABUSO SEXUAL Y EL MALTRATO ESCOLAR A LA COMUNIDAD EDUCATIVA.	ESTRATEGIAS IMPLEMENTADAS	4	1 ESTRATEGIA IMPLEMENTADA	1 ESTRATEGIA IMPLEMENTADA	1 ESTRATEGIA IMPLEMENTADA	1 ESTRATEGIA IMPLEMENTADA

Carrera 2 No 2 – 40, Piso 2 Parque Principal – Sopó Cundinamarca  
 Telefax: 091 857 2653 E - Mail: [concejosopo\\_secretaria@hotmail.com](mailto:concejosopo_secretaria@hotmail.com)  
[www.concejosopo.com](http://www.concejosopo.com)



# CONCEJO MUNICIPAL DE SOPO

VISION CON CAPACIDAD DE GESTION

Nit. 832.003.491-5

METAS DE RESULTADO CUATRIENIO	INDICADOR	VALOR ACTUAL	VALOR ESPERADO AL 4 AÑO	ÁREAS SUBPROGRAMÁTICAS	META DE PRODUCTO CUANTITATIVA PARA EL CUATRIENIO	NOMBRE DEL INDICADOR	VALOR ESPERADO AL 4 AÑO	INDICADOR PRODUCTO ESPERADO POR ANUALIDAD			
								2012	2013	2014	2015
					DESARROLLAR ANUALMENTE ACCIONES DE PREVENCIÓN DE ALTERACIÓN EN EL APRENDIZAJE POR SITUACIONES DE MALTRATO U OTRA CAUSA EN LAS INSTITUCIONES EDUCATIVAS.	ACCIONES REALIZADAS / ACCIONES PROGRAMADAS	100% DE ACCIONES REALIZADAS	100% DE ACCIONES REALIZADAS	100% DE ACCIONES REALIZADAS	100% DE ACCIONES REALIZADAS	100% DE ACCIONES REALIZADAS
					DESARROLLAR ANUALMENTE ACCIONES DE PREVENCIÓN DEL CONSUMO DE SUSTANCIAS PSICOACTIVAS EN EL 15% DE LOS ADOLESCENTES ESCOLARIZADOS DEL MUNICIPIO.	ACCIONES REALIZADAS	100% DE ACCIONES REALIZADAS	100% DE ACCIONES REALIZADAS	100% DE ACCIONES REALIZADAS	100% DE ACCIONES REALIZADAS	100% DE ACCIONES REALIZADAS
					DESARROLLAR ANUALMENTE ACCIONES ANUALES DE PREVENCIÓN DEL SUICIDIO EN EL 20% DE LOS ADOLESCENTES ESCOLARIZADOS DEL MUNICIPIO.	ACCIONES REALIZADAS	100% DE ACCIONES REALIZADAS	100% DE ACCIONES REALIZADAS	100% DE ACCIONES REALIZADAS	100% DE ACCIONES REALIZADAS	100% DE ACCIONES REALIZADAS
					PONER EN FUNCIONAMIENTO ANUALMENTE LA RED DE PREVENCIÓN Y EL ABUSO SEXUAL, MEDIANTE REUNIONES TRIMESTRALES.	ACCIONES REALIZADAS	100% DE ACCIONES REALIZADAS	100% DE ACCIONES REALIZADAS	100% DE ACCIONES REALIZADAS	100% DE ACCIONES REALIZADAS	100% DE ACCIONES REALIZADAS

**ARTICULO NOVENO-. EJE DE PROMOCION SOCIAL** Para efectos de este acuerdo entiéndase por promoción social de la salud todas las acciones de promoción de la salud, prevención de riesgos y atención de las poblaciones especiales, tales como, población víctima del conflicto armado, población en situación de discapacidad, adultos mayores, mujeres gestantes, población indígena, población infantil, adolescente y joven, a través de acciones educativas de carácter no formal dirigidos a técnicos, profesionales y líderes comunitarios sobre diferentes aspectos de la promoción social.

Carrera 2 No 2 – 40, Piso 2 Parque Principal – Sopó Cundinamarca  
 Telefax: 091 857 2653 E - Mail: [concejosopo\\_secretaria@hotmail.com](mailto:concejosopo_secretaria@hotmail.com)  
[www.concejosopo.com](http://www.concejosopo.com)





# CONCEJO MUNICIPAL DE SOPO

VISION CON CAPACIDAD DE GESTION

Nit. 832.003.491-5

## **DESCRIPCION Y PRIORIZACION DE LOS PROBLEMAS Y NECESIDADES IDENTIFICADAS.**

- Fortalecer los programas de promoción y prevención dirigidos a estas poblaciones.
- No existe una base de datos de todas las poblaciones especiales
- No hay actividades que integren la familia y el entorno de esta población.
- Falta de programación de actividades de salud.
- Falta de proyectos intersectoriales para la integración social de esta población

## **ANALISIS Y DESCRIPCION DE LAS PRINCIPALES CAUSAS Y SOLUCIONES DE LOS PROBLEMAS Y NECESIDADES PRIORIZADAS.**

- La falta de programas y actividades dirigidos a estas poblaciones los marginan a un mas y aíslan de la comunidad, se deben programas actividades que incluyan el trabajo directo e integrado con las instituciones municipales y la comunidad.
- Ausencia de un sistema de identificación de poblaciones especiales necesaria para la determinación de actividades y programas.
- Las actividades deben enfocar el núcleo de la familia y el trabajo se debe centrar en la familia y los círculos sociales y comunales, que les permita la readaptación a su nuevo entorno.
- El trabajo intersectorial de las diferentes entidades del municipio y la nación deberían dar como resultado proyectos no solo con enfoque de salud sino también de desarrollo personal y comunitario.

Teniendo en cuenta los ciclos vitales y las metas de resultado alcanzar los resultados, se plantean las siguientes soluciones:

### **METAS DE RESULTADO:**

- Reducir en el cuatrienio la tasa de mortalidad infantil (0 - 1 año) a 14.4 por 1.000 nacidos vivos
- Reducir en el cuatrienio la tasa de mortalidad de niños y niñas de 0 a 5 años a 18 por mil nacidos vivos
- Aumentar al 20% de la población mayor de 60 años del municipio la accesibilidad a los servicios de salud pública a través de la estrategia de atención primaria en salud

Carrera 2 No 2 – 40, Piso 2 Parque Principal – Sopó Cundinamarca  
 Telefax: 091 857 2653 E - Mail: [concejosopo\\_secretaria@hotmail.com](mailto:concejosopo_secretaria@hotmail.com)  
[www.concejosopo.com](http://www.concejosopo.com)



# CONCEJO MUNICIPAL DE SOPO

VISION CON CAPACIDAD DE GESTION

Nit. 832.003.491-5

- Implementar durante el cuatrienio acciones de promoción y prevención al 100% de la PVCA que requieran el servicio
- Lograr que el 90% de las familias del municipio tengan accesibilidad a los servicios de salud pública a través de la estrategia de atención primaria en salud.

## **METAS DE PRODUCTO:**

- Atención al 100% de la población objeto en condición de discapacidad cada año.
- Implementar anualmente durante el cuatrienio un programa integral de estilos de vida saludable para los adultos mayor de 60 años a nivel comunitario dentro del contexto de la ley 1276 de 2009.
- Adquisición en el segundo año de una buseta con características ergonómicas para transporte de la población adulta mayor.
- Mantenimiento anual y ampliación en el segundo año del CENTRO DIA para realizar las actividades correspondientes al programa del adulto mayor.
- Mantener y dotar anualmente la Unidad de Atención Integral (UAI) para prestar los servicios a la población en condición de discapacidad.
- Brindar anualmente al 100% de cobertura los programas en salud para la población en condición de discapacidad (centros de vida sensorial, ayudas técnicas y/o rehabilitación basada en comunidad).
- Mantener anualmente la cofinanciación de prestación de servicios asistencial a adultos mayores en El Centro de Bienestar del Anciano.
- Conferir 100 ayudas técnicas para promover la inclusión social a la población víctima del conflicto armado en condición de discapacidad.
- Fortalecer mediante asistencia técnica al 100% de los COPACOS, veedurías e implementar la SAC.
- Vigilar anualmente al 100% de los prestadores de servicios de salud en la existencia de asociaciones de usuarios, comités de ética hospitalaria y sistemas de información al usuario

Carrera 2 No 2 – 40, Piso 2 Parque Principal – Sopó Cundinamarca  
 Telefax: 091 857 2653 E - Mail: [concejosopo\\_secretaria@hotmail.com](mailto:concejosopo_secretaria@hotmail.com)  
[www.concejosopo.com](http://www.concejosopo.com)






# CONCEJO MUNICIPAL DE SOPO

## VISION CON CAPACIDAD DE GESTION

Nit. 832.003.491-5

### DESCRIPCION DE LAS AREAS SUBPROGRAMATICAS EN PROMOCION SOCIAL

METAS DE RESULTADO CUATRIENIO	INDICADOR	VALOR ACTUAL	VALOR ESPERADO AL 4 AÑO	ÁREAS SUBPROGRAMATICAS	META DE PRODUCTO CUANTITATIVA PARA EL CUATRIENIO	NOMBRE DEL INDICADOR	VALOR ESPERADO AL 4 AÑO	INDICADOR PRODUCTO ESPERADO POR ANUALIDAD			
								2012	2013	2014	2015
REDUCIR EN EL CUATRIENIO LA TASA DE MORTALIDAD INFANTIL (0 - 1 AÑO) A 14,4 POR 1.000 NACIDOS VIVOS	MORTALIDAD INFANTIL 0 A 1 AÑO POR MIL NACIDOS	15,4	14,4	ACCIONES DE PROMOCIÓN DE LA SALUD, PREVENCIÓN DE RIESGOS Y ATENCIÓN DE LAS POBLACIONES ESPECIALES	ATENCIÓN AL 100% DE LA POBLACION OBJETO EN CONDICION DE DISCAPACIDAD CADA AÑO.	DETECCION DE PROBLEMAS DE DISCAPACIDAD TEMPRANA	100% DE POBLACION ATENDIDA	100% DE POBLACION ATENDIDA	100% DE POBLACION ATENDIDA	100% DE POBLACION ATENDIDA	100% DE POBLACION ATENDIDA
REDUCIR EN EL CUATRIENIO LA TASA DE MORTALIDAD DE NIÑOS Y NIÑAS DE 0 A 5 AÑOS A 14,4 POR MIL NACIDOS VIVOS	MORTALIDAD INFANTIL 0 A 5 AÑO POR MIL NACIDOS	19	18		ATENCIÓN AL 100% DE LA POBLACION OBJETO EN CONDICION DE DISCAPACIDAD CADA AÑO.	DETECCION DE PROBLEMAS DE DISCAPACIDAD TEMPRANA	100%	100% DE LA POBLACION OBJETO EN CINDICION DE DISCAPACIDAD	100% DE LA POBLACION OBJETO EN CINDICION DE DISCAPACIDAD	100% DE LA POBLACION OBJETO EN CINDICION DE DISCAPACIDAD	100% DE LA POBLACION OBJETO EN CINDICION DE DISCAPACIDAD
AUMENTAR AL 20% DE LA POBLACIÓN MAYOR DE 60 AÑOS DEL MUNICIPIO LA ACCESIBILIDAD A LOS SERVICIOS DE SALUD PÚBLICA A TRAVÉS DE LA ESTRATEGIA DE ATENCIÓN PRIMARIA EN SALUD	% DE POBLACION QUE ACCDEE A LOS SERVICIOS DE SALUD PUBLICA Y PROGRAMAS DE PYP.	5 % DE POBLACION QUE ACCDEE A LOS SERVICIOS DE SALUD PUBLICA Y PROGRAMAS DE PYP.	20 % DE POBLACION QUE ACCDEE A LOS SERVICIOS DE SALUD PUBLICA Y PROGRAMAS DE PYP.	ACCIONES DE PROMOCIÓN DE LA SALUD, PREVENCIÓN DE RIESGOS Y ATENCIÓN DE LAS POBLACIONES ESPECIALES, TALES COMO, POBLACIÓN EN SITUACIÓN DE DESPLAZAMIENTO, POBLACIÓN EN SITUACIÓN DE DISCAPACIDAD, ADULTOS MAYORES, MUJERES GESTANTES, POBLACIÓN INDÍGENA, POBLACIÓN INFANTIL, ADOLESCENTE Y JOVEN.	IMPLEMENTAR ANUALMENTE DURANTE EL CUATRIENIO UN PROGRAMA INTEGRAL DE ESTILOS DE VIDA SALUDABLE PARA LOS ADULTOS MAYOR DE 60 AÑOS A NIVEL COMUNITARIO DENTRO DEL CONTEXTO DE LA LEY 1276 DE 2009.	Nº DE ADULTOS MAYOR DE 60 AÑOS EN PROGRAMAS DE ESTILO DE VIDA SALUDABLES	70% DE ADULTOS EN PROGRAMAS	70% DE ADULTOS EN PROGRAMAS	70% DE ADULTOS EN PROGRAMAS	70% DE ADULTOS EN PROGRAMAS	70% DE ADULTOS EN PROGRAMAS
					ADQUISICIÓN EN EL SEGUNDO AÑO DE UNA BUSETA CON CARACTERISTICAS ERGONOMICAS PARA TRANSPORTE DE LA POBLACION ADULTA MAYOR.	NUMERO	1 BUSETA ADQUIRIDA		1 BUSETA ADQUIRIDA		
					MANTENIMIENTO ANUAL Y AMPLIACION EN EL SEGUNDO AÑO DEL CENTRO DIA PARA REALIZAR LAS ACTIVIDADES CORRESPONDIENTES AL PROGRAMA DEL ADULTO MAYOR.	NUMERO	1 AMPLIACION REALIZADA Y 4 MONTENIMIENTOS	1 MANTENIMIENTO	1 AMPLIACION REALIZADA		
LOGRAR QUE EL 90% DE LAS FAMILIAS DEL MUNICIPIO TENGAN ACCESIBILIDAD A LOS SERVICIOS DE SALUD POR MEDIO DE ACCIONES DE ASEGURAMIENTO Y PRESTACIÓN	% LAS FAMILIAS DEL MUNICIPIO CON ACCESIBILIDAD A LOS SERVICIOS DE SALUD POR MEDIO DE ACCIONES DE ASEGURAMIENTO Y PRESTACIÓN	0%	80%		MANTENER Y DOTAR ANUALMENTE LA UNIDAD DE ATENCION INTEGRAL PARA PRESTAR LOS SERVICIOS A LA POBLACION EN CONDICION DE DISCAPACIDAD.	NUMERO	1 UAI	1 UAI	1 UAI	1 UAI	1 UAI



# CONCEJO MUNICIPAL DE SOPO


## VISION CON CAPACIDAD DE GESTION

Nit. 832.003.491-5

METAS DE RESULTADO CUATRIENIO	INDICADOR	VALOR ACTUAL	VALOR ESPERADO AL 4 AÑO	ÁREAS SUBPROGRANTICAS	META DE PRODUCTO CUANTITATIVA PARA EL CUATRIENIO	NOMBRE DEL INDICADOR	VALOR ESPERADO AL 4 AÑO	INDICADOR PRODUCTO ESPERADO POR ANUALIDAD			
								2012	2013	2014	2015
ASEGURAMIENTO Y PRESTACIÓN DE SERVICIOS.	DE SERVICIOS.				BRINDAR ANUALMENTE AL 100% DE COBERTURA LOS PROGRAMAS EN SALUD PARA LA POBLACION EN CONDICIÓN DE DISCAPACIDAD (CENTROS DE VIDA SENSORIAL, AYUDAS TÉCNICAS Y/O REHABILITACIÓN BASADA EN COMUNIDAD).	% COBERTURA DE PROGRAMAS EN SALUD PARA POBLACIÓN EN CONDICION DE DISCAPACIDAD	1	100% DE COBERTURA	100% DE COBERTURA	100% DE COBERTURA	100% DE COBERTURA
					MANTENER ANUALMENTE LA COFINANCIACION DE PRESTACION DE SERVICIOS ASISTENCIAL A ADULTOS MAYORES EN EL CENTRO DE BIENESTAR DEL ANCIANO.	NO. DE ADULTOS APADRINADOS	18 ADULTOS APADRINADOS	18 ADULTOS APADRINADOS	18 ADULTOS APADRINADOS	18 ADULTOS APADRINADOS	18 ADULTOS APADRINADOS
					REVISAR EL CONVENIO CON EL CENTRO DE BIENESTAR DEL ANCIANO PARA EL AUMENTO DE PRESUPUESTO						
IMPLEMENTAR DURANTE EL CUATRIENIO ACCIONES DE PROMOCIÓN Y PREVENCIÓN AL 100% DE LA PVCA QUE REQUIERAN EL SERVICIO	% DE PERSONAS (PVCA) QUE DEMANDEN EL SERVICIO CON ACTIVIDADES DE PROMOCIÓN Y PREVENCIÓN	100%	100%		CONFERIR 100 AYUDAS TÉCNICAS PARA PROMOVER LA INCLUSIÓN SOCIAL A LA POBLACIÓN VÍCTIMA DEL CONFLICTO ARMADO EN CONDICIÓN DE DISCAPACIDAD.	Nº AYUDAS TÉCNICAS CONFERIDAS A LA POBLACIÓN VÍCTIMA DEL CONFLICTO ARMADO EN CONDICIÓN DE DISCAPACIDAD	100 AYUDAS	10 AYUDAS	30 AYUDAS	40 AYUDAS	20 AYUDAS
LOGRAR QUE EL 90% DE LAS FAMILIAS DEL MUNICIPIO TENGAN ACCESIBILIDAD A LOS SERVICIOS DE SALUD POR MEDIO DE ACCIONES DE ASEGURAMIENTO Y PRESTACIÓN DE SERVICIOS.	% LAS FAMILIAS DEL MUNICIPIO CON ACCESIBILIDAD A LOS SERVICIOS DE SALUD POR MEDIO DE ACCIONES DE ASEGURAMIENTO Y PRESTACIÓN DE SERVICIOS.	0%	80%	ACCIONES EDUCATIVAS DE CARÁCTER NO FORMAL DIRIGIDOS A TÉCNICOS, PROFESIONALES Y LÍDERES COMUNITARIOS SOBRE DIFERENTES ASPECTOS DE LA PROMOCIÓN SOCIAL, TALES COMO, ENTORNOS SALUDABLES, PARTICIPACIÓN SOCIAL, DISCAPACIDAD, DESPLAZAMIENTO, ADULTO MAYOR, CONSTITUCIÓN DE REDES, FORMACIÓN PARA EL TRABAJO, DESARROLLO DE MODELOS DE	FORTALECER MEDIANTE ASISTENCIA TÉCNICA AL 100% DE LOS COPACOS, VEEDURIAS E IMPLEMENTAR LA SAC.	NO DE COMITES ASISTIDOS/NUMERO TOTAL DE COMITES X 100	100%	100% COMITES ASISTIDOS	100% COMITES ASISTIDOS	100% COMITES ASISTIDOS	100% COMITES ASISTIDOS
					VIGILAR ANUALMENTE AL 100% DE LOS PRESTADORES DE SERVICIOS DE SALUD EN LA EXISTENCIA DE ASOCIACIONES DE USUARIOS, COMITES DE ETICA HOSPITALARIA Y SISTEMAS DE INFORMACIÓN AL	NO DE PRESTADORES DE SERVICIOS DE SALUD ASISTIDOS/NUMERO TOTAL DE PRESTADORES X 100	100%	100% PRESTADORES VISITADOS	100% PRESTADORES VISITADOS	100% PRESTADORES VISITADOS	100% PRESTADORES VISITADOS

Carrera 2 No 2 – 40, Piso 2 Parque Principal – Sopó Cundinamarca  
Telefax: 091 857 2653 E - Mail: [concejosopo\\_secretaria@hotmail.com](mailto:concejosopo_secretaria@hotmail.com)  
[www.concejosopo.com](http://www.concejosopo.com)





# CONCEJO MUNICIPAL DE SOPO

VISION CON CAPACIDAD DE GESTION

Nit. 832.003.491-5

METAS DE RESULTADO CUATRIENIO	INDICADOR	VALOR ACTUAL	VALOR ESPERADO AL 4 AÑO	ÁREAS SUBPROGRAMÁTICAS	META DE PRODUCTO CUANTITATIVA PARA EL CUATRIENIO	NOMBRE DEL INDICADOR	VALOR ESPERADO AL 4 AÑO	INDICADOR PRODUCTO ESPERADO POR ANUALIDAD			
								2012	2013	2014	2015
				ATENCIÓN A POBLACIÓN INDÍGENA.	USUARIO						

**ARTICULO DECIMO-. EJE DE PREVENCIÓN, VIGILANCIA Y CONTROL DE RIESGOS PROFESIONALES.** Para efectos de este acuerdo entiéndase por prevención, vigilancia y control de riesgos profesionales a todas las acciones de promoción de la salud y calidad de vida en ámbitos laborales, la prevención de los riesgos en salud y de origen laboral y acciones de sensibilización para la reincorporación y la inclusión del discapacitado en el sector productivo.

## DESCRIPCION Y PRIORIZACION DE LOS PROBLEMAS Y NECESIDADES IDENTIFICADAS.

- Presencia de violencia intrafamiliar en ámbitos laborales
- No se hace reincorporación de poblaciones especiales al sector productivo.
- No se vigila el cumplimiento de los programas de salud ocupacional.


## ANALISIS Y DESCRIPCION DE LAS PRINCIPALES CAUSAS Y SOLUCIONES DE LOS PROBLEMAS Y NECESIDADES PRIORIZADAS.

- Falta de acciones de prevención de la violencia intrafamiliar en ámbitos laborales.
- Falta de procesos de socialización para poblaciones especiales en ambientes laborales para la reincorporación al sector productivo.
- Falta de implementación de acciones de inspección y vigilancia de los programas de salud ocupacional.

Teniendo en cuenta los ciclos vitales y las metas de resultado alcanzar los resultados, se plantean las siguientes soluciones:

### METAS DE RESULTADO:

Carrera 2 No 2 – 40, Piso 2 Parque Principal – Sopó Cundinamarca  
 Telefax: 091 857 2653 E - Mail: concejosopo\_secretaria@hotmail.com  
[www.concejosopo.com](http://www.concejosopo.com)



# CONCEJO MUNICIPAL DE SOPO

VISION CON CAPACIDAD DE GESTION

Nit. 832.003.491-5

- Implementar un programa de entornos laborales saludables y fomento de la salud ocupacional
- Implementar el plan municipal para la prevención, desestímulo y erradicación del trabajo infantil y protección al joven trabajador 2012-2015.

## METAS DE PRODUCTO:

- Realizar 4 mesas una cada año de trabajo con las EPS, EPSS, ARP e IPS.
- 16 capacitaciones en el cuatrienio, 4 anuales, en practicas que mejoren las condiciones de trabajo y que promuevan la cultura del autocuidado en trabajadores del sector informal.
- Implementar la estrategia de entornos laborales saludables y autocuidado - en 2 empresas, 2 microempresas, unidades productivas o trabajadores.
- Implementación de un programa anual de información sobre la accidentalidad laboral y diagnostico sobre enfermedades profesionales en el municipio de sopó
- Formulación del plan operativo CEITI municipal enmarcado en las cuatro líneas estratégicas del plan departamental contra el trabajo infantil, mediante acciones cada año
- Realizar 8 talleres de trabajo (2 cada año) con los diferentes actores empresariales ARP sobre sensibilización para la reincorporación.

## DESCRIPCION DE LAS AREAS SUBPROGRAMATICAS EN PREVENCION, VIGILANCIA Y CONTROL DE RIESGOS PROFESIONALES

METAS DE RESULTADO CUATRIENIO	INDICADOR	VALOR ACTUAL	VALOR ESPERADO AL 4 AÑO	ÁREAS SUBPROGRAMATICAS	META DE PRODUCTO CUANTITATIVA PARA EL CUATRIENIO	NOMBRE DEL INDICADOR	VALOR ESPERADO AL 4 AÑO	INDICADOR PRODUCTO ESPERADO POR ANUALIDAD			
								2012	2013	2014	2015
IMPLEMENTAR UN PROGRAMA DE ENTORNOS LABORALES	PROGRAMA IMPLEMENTADO	0	1 PROGRAMA IMPLEMENTADO	ACCIONES DE INDUCCIÓN A LA DEMANDA A LOS SERVICIOS DE	REALIZAR 4 MESAS UNA CADA AÑO DE TRABAJO CON LAS EPS, EPSS, ARP E	NUMERO	4 MESAS REALIZADAS	1 MESA REALIZADA	1 MESA REALIZADA	1 MESA REALIZADA	1 MESA REALIZADA

Carrera 2 No 2 – 40, Piso 2 Parque Principal – Sopó Cundinamarca  
 Telefax: 091 857 2653 E - Mail: concejosopo\_secretaria@hotmail.com  
[www.concejosopo.com](http://www.concejosopo.com)






# **CONCEJO MUNICIPAL DE SOPO**

## **VISION CON CAPACIDAD DE GESTION**

Nit. 832.003.491-5

METAS DE RESULTADO CUATRIENIO	INDICADOR	VALOR ACTUAL	VALOR ESPERADO AL 4 AÑO	ÁREAS SUBPROGRAMÁTICAS	META DE PRODUCTO CUANTITATIVA PARA EL CUATRIENIO	NOMBRE DEL INDICADOR	VALOR ESPERADO AL 4 AÑO	INDICADOR PRODUCTO ESPERADO POR ANUALIDAD			
								2012	2013	2014	2015
SALUDABLES Y FOMENTO DE LA SALUD OCUPACIONAL				PROMOCIÓN DE LA SALUD, PREVENCIÓN DE LOS RIESGOS EN SALUD Y DE ORIGEN LABORAL EN ÁMBITOS LABORALES;	IPS.						
				ACCIONES DE PROMOCIÓN DE LA SALUD Y CALIDAD DE VIDA EN ÁMBITOS LABORALES	REALIZAR 16 CAPACITACIONES EN EL CUATRIENIO, 4 ANUALES, EN PRÁCTICAS QUE MEJOREN LAS CONDICIONES DE TRABAJO Y QUE PROMUEVAN LA CULTURA DEL AUTOCUIDADO EN TRABAJADORES DEL SECTOR INFORMAL.	NUMERO	16 CAPACITACION Y ELABORACION DE CARTILLA	4 CAPACITACION	4 CAPACITACION	4 CAPACITACION Y UNA CARTILLA	4 CAPACITACION
					IMPLEMENTAR LA ESTRATEGIA DE ENTORNOS LABORALES SALUDABLES Y AUTOCUIDADO - EN 2 EMPRESAS, 2 MICROEMPRESAS, UNIDADES PRODUCTIVAS O TRABAJADORES.	ESTRATEGIA IMPLEMENTADA	1 ESTRATEGIA IMPLEMENTADA	1 ESTRATEGIA IMPLEMENTADA	1 ESTRATEGIA IMPLEMENTADA	1 ESTRATEGIA IMPLEMENTADA	1 ESTRATEGIA IMPLEMENTADA
				ACCIONES DE SEGUIMIENTO, EVALUACIÓN Y DIFUSIÓN DE RESULTADOS DE LA VIGILANCIA EN SALUD EN EL ENTORNO LABORAL	IMPLEMENTACION DE UN PROGRAMA ANUAL DE INFORMACION SOBRE LA ACCIDENTALIDAD LABORAL Y DIAGNOSTICO SOBRE ENFERMEDADES PROFESIONALES EN EL MUNICIPIO DE SOPO	% PROGRAMA IMPLEMENTADO	100% DE PROGRAMA IMPLEMENTADO	25% DE PROGRAMA IMPLEMENTADO	50% DE PROGRAMA IMPLEMENTADO	75% DE PROGRAMA IMPLEMENTADO	10% DE PROGRAMA IMPLEMENTADO
IMPLEMENTAR EL PLAN MUNICIPAL PARA LA PREVENCIÓN, DESESTIMULO Y ERRADICACION DEL TRABAJO INFANTIL Y PROTECCION AL JOVEN TRABAJADOR 2012-2015.	PLAN IMPLEMENTADO	0	1 PLAN IMPLEMENTADO		FORMULACION DEL PLAN OPERATIVO CEITI MUNICIPAL ENMARcado EN LAS CUATRO LINEAS ESTRATEGICAS DEL PLAN DEPARTAMENTAL CONTRA EL TRABAJO INFANTIL, MEDIANTE ACCIONES CADA AÑO	PLAN OPERATIVO	1 PLAN EN EJECUCION	1 DIAGNOSTICO	1 ELABORACION DE POLITICA	PLAN EN EJECUCION	PLAN EN EJECUCION
IMPLEMENTAR UN PROGRAMA DE ENTORNOS LABORALES SALUDABLES Y FOMENTO DE LA SALUD	PROGRAMA IMPLEMENTADO	0	1 PROGRAMA IMPLEMENTADO	ACCIONES DE SENSIBILIZACIÓN PARA LA REINCORPORACIÓN Y LA INCLUSIÓN DEL DISCAPACITADO EN EL SECTOR	REALIZAR 8 TALLERES DE TRABAJO (2 CADA AÑO) CON LOS DIFERENTES ACTORES EMPRESARIALES	NUMERO	8 TALLERES	2 TALLERES	2 TALLERES	2 TALLERES	2 TALLERES

Carrera 2 No 2 – 40, Piso 2 Parque Principal – Sopó Cundinamarca  
 Telefax: 091 857 2653 E - Mail: [concejosopo\\_secretaria@hotmail.com](mailto:concejosopo_secretaria@hotmail.com)  
[www.concejosopo.com](http://www.concejosopo.com)



# CONCEJO MUNICIPAL DE SOPO

VISION CON CAPACIDAD DE GESTION

Nit. 832.003.491-5

METAS DE RESULTADO CUATRIENIO	INDICADOR	VALOR ACTUAL	VALOR ESPERADO AL 4 AÑO	ÁREAS SUBPROGRAMÁTICAS	META DE PRODUCTO CUANTITATIVA PARA EL CUATRIENIO	NOMBRE DEL INDICADOR	VALOR ESPERADO AL 4 AÑO	INDICADOR PRODUCTO ESPERADO POR ANUALIDAD			
								2012	2013	2014	2015
OCUPACIONAL				PRODUCTIVO;	ARP SOBRE SENSIBILIZACIÓN PARA LA REINCORPORACIÓN						

**ARTICULO DECIMO PRIMERO-. EJE DE PREVENCIÓN EMERGENCIAS Y DESASTRES.** Para efectos de este acuerdo entiéndase por prevención, emergencias y desastres como todas las acciones tendientes al fortalecimiento institucional para la respuesta territorial ante las situaciones de emergencias y desastres que incluye la red de urgencias.

## DESCRIPCION Y PRIORIZACION DE LOS PROBLEMAS Y NECESIDADES IDENTIFICADAS.

- No existen planes de emergencias y contingencias
- No existe un grupo de respuesta a emergencias
- Ningún funcionario cuenta con capacitación en esta área.

## ANALISIS Y DESCRIPCION DE LAS PRINCIPALES CAUSAS Y SOLUCIONES DE LOS PROBLEMAS Y NECESIDADES PRIORIZADAS.

- No existen planes de emergencias y contingencias en las diferentes entidades del municipio, se debe socializar la importancia de este tema en empresas y entidades del municipio.
- La falta de grupos especializados o voluntarios que atiendan emergencias es un tema delicado, se debe organizar el personal con el cual cuenta la institución y plantear un sistema comando de incidentes a fin de organizar de manera efectiva la respuesta a cualquier evento.
- Se debe suplir la falta de capacitación en este tema a funcionarios del municipio y grupos organizados de la comunidad para la atención de emergencias de cualquier tipo en el municipio.

Teniendo en cuenta los ciclos vitales y las metas de resultado alcanzar los resultados, se plantean las siguientes soluciones:

Carrera 2 No 2 – 40, Piso 2 Parque Principal – Sopó Cundinamarca  
 Telefax: 091 857 2653 E - Mail: concejosopo\_secretaria@hotmail.com  
[www.concejosopo.com](http://www.concejosopo.com)





# CONCEJO MUNICIPAL DE SOPO

VISION CON CAPACIDAD DE GESTION

Nit. 832.003.491-5

## METAS DE RESULTADO:

- Reducir en el cuatrienio la tasa de mortalidad infantil (0 - 1 año) a 14.4 por 1.000 nacidos vivos.
- Reducir en el cuatrienio la tasa de mortalidad de niños y niñas de 0 a 5 años a 18 por mil nacidos vivos.
- Lograr que el 90% de las familias del municipio tengan accesibilidad a los servicios de salud por medio de acciones de aseguramiento y prestación de servicios.


## METAS DE PRODUCTO:

- Realizar gestiones anuales y presentar informe cada año para intentar disminuir a 2 horas los tiempos de referencia y contrareferencia.
- Gestionar anualmente el incremento de la atención en salud al 100% de las emergencias y desastres del municipio.
- Aumentar la capacidad de respuesta de urgencias en los traslados de pacientes de la red pública del municipio cofinanciación de herramientas necesarias de acuerdo a los mecanismos que lo permitan para el cuarto año.
- Elaborar un plan de emergencia y desastres en salud para el segundo año y socializarlo en el tercer año.

## DESCRIPCION DE LAS AREAS SUBPROGRAMATICAS PREVENION EMERGENCIAS Y DESASTRES.

METAS DE RESULTADO CUATRIENIO	INDICADOR	VALOR ACTUAL	VALOR ESPERADO AL 4 AÑO	ÁREAS SUBPROGRAMATICAS	META DE PRODUCTO CUANTITATIVA PARA EL CUATRIENIO	NOMBRE DEL INDICADOR	VALOR ESPERADO AL 4 AÑO	INDICADOR PRODUCTO ESPERADO POR ANUALIDAD			
								2012	2013	2014	2015
REDUCIR EN EL CUATRIENIO LA TASA DE MORTALIDAD INFANTIL (0 - 1 AÑO) A 14.4 POR 1.000 NACIDOS VIVOS	MORTALIDAD INFANTIL 0 A 1 AÑO POR MIL NACIDOS	15,4	14,4	ACCIONES DE FORTALECIMIENTO DE LA RED DE URGENCIAS	REALIZAR GESTIONES ANUALES Y PRESENTAR INFORME CADA AÑO PARA INTENTAR DISMINUIR A 2 HORAS LOS TIEMPOS DE	INFORME PRESENTADO	4 INFORMES PRESENTADOS	1 INFORMES PRESENTADO	1 INFORMES PRESENTADO	1 INFORMES PRESENTADO	1 INFORMES PRESENTADO

Carrera 2 No 2 – 40, Piso 2 Parque Principal – Sopó Cundinamarca  
 Telefax: 091 857 2653 E - Mail: concejosopo\_secretaria@hotmail.com  
[www.concejosopo.com](http://www.concejosopo.com)



# CONCEJO MUNICIPAL DE SOPO

## VISION CON CAPACIDAD DE GESTION


Nit. 832.003.491-5

METAS DE RESULTADO CUATRIENIO	INDICADOR	VALOR ACTUAL	VALOR ESPERADO AL 4 AÑO	ÁREAS SUBPROGRAMÁTICAS	META DE PRODUCTO CUANTITATIVA PARA EL CUATRIENIO	NOMBRE DEL INDICADOR	VALOR ESPERADO AL 4 AÑO	INDICADOR PRODUCTO ESPERADO POR ANUALIDAD			
								2012	2013	2014	2015
REDUCIR EN EL CUATRIENIO LA TASA DE MORTALIDAD DE NIÑOS Y NIÑAS DE 0 A 5 AÑOS A 14,4 POR MIL NACIDOS VIVOS	MORTALIDAD INFANTIL 0 A 5 AÑO POR MIL NACIDOS	19	18		REFERENCIA Y CONTRAREFERENCIA						
LOGRAR QUE EL 90% DE LAS FAMILIAS DEL MUNICIPIO TENGAN ACCESIBILIDAD A LOS SERVICIOS DE SALUD POR MEDIO DE ACCIONES DE ASEGURAMIENTO Y PRESTACIÓN DE SERVICIOS.	% LAS FAMILIAS DEL MUNICIPIO CON ACCESIBILIDAD A LOS SERVICIOS DE SALUD POR MEDIO DE ACCIONES DE ASEGURAMIENTO Y PRESTACIÓN DE SERVICIOS.	0%	80%		GESTIONAR ANUALMENTE EL INCREMENTO DE LA ATENCIÓN EN SALUD AL 100% DE LAS EMERGENCIAS Y DESASTRES DEL MUNICIPIO	# EMERGENCIAS O DESASTRES ATENDIDOS POR EL CRUE/ # DE EVENTOS DE EMERGENCIAS O DESASTRES OCURRIDOS EN EL MUNICIPIO Y NOTIFICADOS AL CRUE	100% DE ATENCIÓN DE EMERGENCIAS	100% DE EMERGENCIAS ATENDIDAS	100% DE EMERGENCIAS ATENDIDAS	100% DE EMERGENCIAS ATENDIDAS	100% DE EMERGENCIAS ATENDIDAS
				ACCIONES DE FORTALECIMIENTO INSTITUCIONAL PARA LA RESPUESTA TERRITORIAL ANTE LAS SITUACIONES DE EMERGENCIAS Y DESASTRES.	AUMENTAR LA CAPACIDAD DE RESPUESTA DE URGENCIAS EN LOS TRASLADOS DE PACIENTES DE LA RED PÚBLICA DEL MUNICIPIO COFINANCIACIÓN DE HERRAMIENTAS NECESARIAS DE ACUERDO A LOS MECANISMOS QUE LO PERMITAN PARA EL CUARTO AÑO	HERRAMIENTAS ADQUIRIDAS	100% DE ADQUISICIÓN	0	0	0	1 INFORME DE ADQUISICIÓN DE ELEMENTOS
				GESTIÓN PARA LA IDENTIFICACIÓN Y PRIORIZACIÓN DE LOS RIESGOS DE EMERGENCIAS Y DESASTRES;	ELABORAR UN PLAN DE EMERGENCIA Y DESASTRES EN SALUD PARA EL SEGUNDO AÑO Y SOCIALIZARLO EN EL TERCER AÑO	PLAN ELABORADO	1 PLAN ELABORADO		1 PLAN ELABORADO	1 SOCIALIZACIÓN	

**ARTICULO DECIMO SEGUNDO-. PLAN FINANCIERO:** Apruébese el plan financiero por valor total de NUEVE MIL TRESCIENTOS SEIS MILLONES DE PESOS Conforme a la estructura del plan de salud SOPO CONSTRUYAMOS SALUD Y BIENESTAR SOCIAL, los siguientes son los valores de los recursos planeados para el cuatrienio 2012-2015, por ejes programáticos:

Carrera 2 No 2 – 40, Piso 2 Parque Principal – Sopó Cundinamarca  
 Telefax: 091 857 2653 E - Mail: concejosopo\_secretaria@hotmail.com  
 www.concejosopo.com





# CONCEJO MUNICIPAL DE SOPO

VISION CON CAPACIDAD DE GESTION

Nit. 832.003.491-5

EJE PROGRAMATICO	VALORES	RECURSO DE TRANSFERENCIA	RECURSO PROPIOS
ASEGURAMIENTO	5.096.000.000,00	4.747.000.000,00	349.000.000,00
SALUD PUBLICA	1.573.000.000,00	365.500.000,00	1.207.500.000,00
PRESTACION DE SERVICIOS	150.000.000,00		150.000.000,00
PARTICIPACION SOCIAL	2.287.000.000,00		2.287.000.000,00
TRABAJO	150.000.000,00		150.000.000,00
EMERGENCIAS	50.000.000,00		50.000.000,00
TOTAL	9.306.000.000,00	5.112.500.000,00	4.193.500.000,00

La distribución de los recursos de acuerdo a las fuentes de financiación por eje programático conteniendo las áreas subprogramáticas es:

NOMBRE DEL EJE PROGRAMÁTICO	PESO RELATIVO AL EJE	ÁREAS SUBPROGRAMÁTICAS	PESO RELATIVO AL ÁREA	RECURSOS (EN MILLONES DE PESOS)					
				TOTAL INVERSIÓN A 2016	RP RECURSOS PROPIOS	SGP	FOSYGA	RC RENTAS CEDIDAS ETESA	OTRO COFINANCIACIÓN
ASEGURAMIENTO	54,76%	ADECUACIÓN TECNOLÓGICA Y RECURSO HUMANO PARA LA ADMINISTRACIÓN DE LA AFILIACIÓN EN EL MUNICIPIO.	1,2%	\$ 60,00	\$ 60,00				
		ADMINISTRACIÓN DE BASES DE DATOS DE AFILIADOS.	1,2%	\$ 60,00	\$ 60,00				
		CELEBRACIÓN DE LOS CONTRATOS DE ASEGURAMIENTO.	0,0%	\$ 1,00	\$ 1,00				
		GESTIÓN FINANCIERA DEL GIRO DE LOS RECURSOS.	1,7%	\$ 85,00	\$ 85,00				

Carrera 2 No 2 – 40, Piso 2 Parque Principal – Sopó Cundinamarca  
 Telefax: 091 857 2653 E - Mail: [concejosopo\\_secretaria@hotmail.com](mailto:concejosopo_secretaria@hotmail.com)  
[www.concejosopo.com](http://www.concejosopo.com)



# CONCEJO MUNICIPAL DE SOPO

VISION CON CAPACIDAD DE GESTION

Nit. 832.003.491-5

NOMBRE DEL EJE PROGRAMÁTICO	PESO RELATIVO AL EJE	ÁREAS SUBPROGRAMÁTICAS	PESO RELATIVO AL ÁREA	RECURSOS (EN MILLONES DE PESOS)					
				TOTAL INVERSIÓN A 2016	RP RECURSOS PROPIOS	SGP	FOSYGA	RC RENTAS CEDIDAS ETESA	OTRO COFINANCIACIÓN
		GESTIÓN Y UTILIZACIÓN EFICIENTE DE LOS CUPOS DEL RÉGIMEN SUBSIDIADO	93,2%	\$ 4.747,00	\$ 0,00	\$ 2.214,56	\$ 1.218,53	\$ 1.313,91	\$ 0,00
		IDENTIFICACIÓN Y PRIORIZACIÓN DE LA POBLACIÓN A AFILIAR	0,1%	\$ 7,00	\$ 7,00				
		INTERVENTORIA DE LOS CONTRATOS DEL RÉGIMEN SUBSIDIADO.	1,9%	\$ 95,00	\$ 95,00				
		PROMOCIÓN DE LA AFILIACIÓN AL SGSSS	0,2%	\$ 12,00	\$ 12,00				
		VIGILANCIA Y CONTROL DEL ASEGURAMIENTO.	0,6%	\$ 29,00	\$ 29,00				
EMERGENCIAS Y DESASTRES	0,54%	ACCIONES DE FORTALECIMIENTO DE LA RED DE URGENCIAS	18,0%	\$ 9,00	\$ 9,00				
		ACCIONES DE FORTALECIMIENTO INSTITUCIONAL PARA LA RESPUESTA TERRITORIAL ANTE LAS SITUACIONES DE EMERGENCIAS Y DESASTRES.	80,0%	\$ 40,00	\$ 40,00				
		GESTIÓN PARA LA IDENTIFICACIÓN Y PRIORIZACIÓN DE LOS RIESGOS DE EMERGENCIAS Y DESASTRES;	2,0%	\$ 1,00	\$ 1,00				
PRESTACIÓN Y DESARROLLO DE SERVICIOS DE SALUD	1,61%	MEJORAMIENTO DE LA ACCESIBILIDAD A LOS SERVICIOS DE SALUD	40,0%	\$ 60,00	\$ 60,00				
		MEJORAMIENTO DE LA CALIDAD EN LA ATENCIÓN EN SALUD	13,3%	\$ 20,00	\$ 20,00				
		MEJORAMIENTO DE LA EFICIENCIA EN LA PRESTACIÓN DE SERVICIOS	46,7%	\$ 70,00	\$ 70,00				

Carrera 2 No 2 – 40, Piso 2 Parque Principal – Sopó Cundinamarca  
 Telefax: 091 857 2653 E - Mail: concejosopo\_secretaria@hotmail.com  
[www.concejosopo.com](http://www.concejosopo.com)






# **CONCEJO MUNICIPAL DE SOPO**

**VISION CON CAPACIDAD DE GESTION**

Nit. 832.003.491-5

NOMBRE DEL EJE PROGRAMÁTICO	PESO RELATIVO AL EJE	ÁREAS SUBPROGRAMÁTICAS	PESO RELATIVO AL ÁREA	RECURSOS (EN MILLONES DE PESOS)					
				TOTAL INVERSION A 2016	RP RECURSOS PROPIOS	SGP	FOSYGA	RC RENTAS CEDIDAS ETESA	OTRO COFINANCI ACIÓN
		DE SALUD							
PREVENCIÓN, VIGILANCIA Y CONTROL DE RIESGOS PROFESIONALES	1,61%	ACCIONES DE INDUCCIÓN A LA DEMANDA A LOS SERVICIOS DE PROMOCIÓN DE LA SALUD, PREVENCIÓN DE LOS RIESGOS EN SALUD Y DE ORIGEN LABORAL EN ÁMBITOS LABORALES;	2,7%	\$ 4,00	\$ 4,00				
		ACCIONES DE PROMOCIÓN DE LA SALUD Y CALIDAD DE VIDA EN ÁMBITOS LABORALES	46,7%	\$ 70,00	\$ 70,00				
		ACCIONES DE SEGUIMIENTO, EVALUACIÓN Y DIFUSIÓN DE RESULTADOS DE LA VIGILANCIA EN SALUD EN EL ENTORNO LABORAL.	40,7%	\$ 61,00	\$ 61,00				
		ACCIONES DE SENSIBILIZACIÓN PARA LA REINCORPORACIÓN Y LA INCLUSIÓN DEL DISCAPACITADO EN EL SECTOR PRODUCTIVO;	10,0%	\$ 15,00	\$ 15,00				
PROMOCIÓN SOCIAL	24,58%	ACCIONES DE PROMOCIÓN DE LA SALUD, PREVENCIÓN DE RIESGOS Y ATENCIÓN DE LAS POBLACIONES ESPECIALES	0,4%	\$ 10,00	\$ 10,00				
		ACCIONES DE PROMOCIÓN DE LA SALUD, PREVENCIÓN DE RIESGOS Y ATENCIÓN DE LAS POBLACIONES ESPECIALES, TALES COMO, POBLACIÓN EN SITUACIÓN DE DESPLAZAMIENTO, POBLACIÓN EN SITUACIÓN DE DISCAPACIDAD, ADULTOS MAYORES, MUJERES GESTANTES, POBLACIÓN INDÍGENA, POBLACIÓN INFANTIL,	98,7%	\$ 2.257,00	\$ 2.257,00				

Carrera 2 No 2 – 40, Piso 2 Parque Principal – Sopó Cundinamarca  
 Telefax: 091 857 2653 E - Mail: [concejosopo\\_secretaria@hotmail.com](mailto:concejosopo_secretaria@hotmail.com)  
[www.concejosopo.com](http://www.concejosopo.com)



# CONCEJO MUNICIPAL DE SOPO

## VISION CON CAPACIDAD DE GESTION

Nit. 832.003.491-5

NOMBRE DEL EJE PROGAMÁTICO	PESO RELATIVO AL EJE	ÁREAS SUBPROGRAMÁTICAS	PESO RELATIVO AL ÁREA	RECURSOS (EN MILLONES DE PESOS)					
				TOTAL INVERSIÓN A 2016	RP RECURSOS PROPIOS	SGP	FOSYGA	RC RENTAS CEDIDAS ETESA	OTRO COFINANCI ACIÓN
		ADOLESCENTE Y JOVEN.							
		ACCIONES EDUCATIVAS DE CARÁCTER NO FORMAL DIRIGIDOS A TÉCNICOS, PROFESIONALES Y LÍDERES COMUNITARIOS SOBRE DIFERENTES ASPECTOS DE LA PROMOCIÓN SOCIAL, TALES COMO, ENTORNOS SALUDABLES, PARTICIPACIÓN SOCIAL, DISCAPACIDAD, DESPLAZAMIENTO, ADULTO MAYOR, CONSTITUCIÓN DE REDES, FORMACIÓN PARA EL TRABAJO, DESARROLLO DE MODELOS DE ATENCIÓN A POBLACIÓN INDÍGENA.	0,9%	\$ 20,00	\$ 20,00				
SALUD PUBLICA	16,90%	ACCIONES DE GESTIÓN INTEGRAL PARA EL DESARROLLO OPERATIVO Y FUNCIONAL DEL PLAN NACIONAL EN SALUD PÚBLICA.	62,3%	\$ 980,00	\$ 980,00				
		ACCIONES DE PREVENCIÓN DE LOS RIESGOS (BIOLÓGICOS, SOCIALES, AMBIENTALES Y SANITARIOS);	1,7%	\$ 27,00	\$ 27,00				
		ACCIONES DE PROMOCIÓN DE LA SALUD Y CALIDAD DE VIDA	23,7%	\$ 373,00	\$ 7,50	\$ 365,50			
		ACCIONES DE VIGILANCIA EN SALUD Y GESTIÓN DEL CONOCIMIENTO	12,3%	\$ 193,00	\$ 193,00				
TOTALES				\$ 9.306,00	\$ 4.193,50	\$ 2.580,06	\$ 1.218,53	\$ 1.313,91	\$ 0,00

Y conforme a la metodología contenida en el literal D del Artículo Quinto del presente acuerdo, se tiene que:

Carrera 2 No 2 – 40, Piso 2 Parque Principal – Sopó Cundinamarca  
 Telefax: 091 857 2653 E - Mail: concejosopo\_secretaria@hotmail.com  
[www.concejosopo.com](http://www.concejosopo.com)



METAS DE RESULTADO		VALOR EN MILLONES
1	AUMENTAR AL 20% DE LA POBLACIÓN ENTRE 6 Y 11 AÑOS DEL MUNICIPIO LA ACCESIBILIDAD A LOS SERVICIOS DE SALUD PÚBLICA A TRAVÉS DE LA ESTRATEGIA DE ATENCIÓN PRIMARIA EN SALUD	\$ 120,00
2	REALIZAR EL ACCESO A LA PRESTACIÓN DE SERVICIOS DE SALUD AL 100% DE LA POBLACIÓN POBRE NO ASEGURADA QUE DEMANDE LAS ATENCIONES EN SALUD Y AFILIADA AL RÉGIMEN SUBSIDADO Y EN LO NO CUBIERTO CON SUBSIDIOS A LA DEMANDA DEL MUNICIPIO	\$ 5.096,00
3	MANTENER EN EL CUATRIENIO EN CERO (0) POR 100000 NACIDOS VIVOS LA RAZÓN DE MORTALIDAD MATERNA	\$ 30,00
4	REDUCIR EN EL CUATRIENIO AL 12% LA PREVALENCIA DE DESNUTRICIÓN CRÓNICA EN LOS NIÑOS Y NIÑAS DE 0 A 5 AÑOS	\$ 35,00
5	REDUCIR EN EL CUATRIENIO EL PORCENTAJE DE DESNUTRICION CRONICA A 4% EN LOS NIN@S ENTRE 5 Y 11 AÑOS	\$ 50,00
6	REDUCIR EN EL CUATRIENIO LA TASA DE MORTALIDAD DE NIÑOS Y NIÑAS DE 0 A 5 AÑOS A 14,4 POR MIL NACIDOS VIVOS	\$ 90,50
7	REDUCIR EN EL CUATRIENIO LA TASA DE MORTALIDAD INFANTIL (0 - 1 AÑO) A 14,4 POR 1000 NACIDOS VIVOS	\$ 80,50
8	REDUCIR LA MORBILIDAD POR CONSULTA EXTERNA Y MORTALIDAD POR INFECCIONES RESPIRATORIAS EVITABLES EN UN 10%	\$ 5,00
9	REDUCIR LA TASA DE MORTALIDAD POR CÁNCER DE CUELLO UTERINO A MENOS DE 12 POR 100000 MUJERES (METAS DE PRODUCTO COMPARTIDAS META 25 - CÁNCER DE PRÓSTATA)	\$ 60,00
10	AUMENTAR AL 20% DE LA POBLACIÓN ENTRE 18 Y 28 AÑOS DEL MUNICIPIO LA ACCESIBILIDAD A LOS SERVICIOS DE SALUD PÚBLICA A AVÉS DE LA ESTRATEGIA DE ATENCIÓN PRIMARIA EN SALUD	\$ 30,00
11	AUMENTAR AL 20% DE LA POBLACIÓN ENTRE 29-59 AÑOS DEL MUNICIPIO LA ACCESIBILIDAD A LOS SERVICIOS DE SALUD PÚBLICA A TRAVÉS DE LA ESTRATEGIA DE ATENCIÓN PRIMARIA EN SALUD	\$ 30,00

Carrera 2 No 2 – 40, Piso 2 Parque Principal – Sopó Cundinamarca  
 Telefax: 091 857 2653 E - Mail: [concejosopo\\_secretaria@hotmail.com](mailto:concejosopo_secretaria@hotmail.com)  
[www.concejosopo.com](http://www.concejosopo.com)



# CONCEJO MUNICIPAL DE SOPO

VISION CON CAPACIDAD DE GESTION

Nit. 832.003.491-5

METAS DE RESULTADO		VALOR EN MILLONES
12	AUMENTAR AL 20% DE LA POBLACIÓN MAYOR DE 60 AÑOS DEL MUNICIPIO LA ACCESIBILIDAD A LOS SERVICIOS DE SALUD PÚBLICA A TRAVÉS DE LA ESTRATEGIA DE ATENCIÓN PRIMARIA EN SALUD	\$ 1.321,00
13	ELABORAR E IMPLEMENTAR UN PLAN DE PREVENCIÓN DEL CONSUMO DE SUSTANCIAS PSICOACTIVAS DIRIGIDO AL 50% DE LA POBLACIÓN JOVEN DEL MUNICIPIO	\$ 23,00
14	IMPLEMENTAR DURANTE EL CUATRIENIO ACCIONES DE PROMOCIÓN Y PREVENCIÓN AL 100% DE LA PVCA QUE REQUIERAN EL SERVICIO	\$ 20,00
15	IMPLEMENTAR EL PLAN MUNICIPAL PARA LA PREVENCIÓN, DESESTIMULO Y ERRADICACIÓN DEL TRABAJO INFANTIL Y PROTECCIÓN AL JOVEN TRABAJADOR 2012-2015	\$ 50,00
16	IMPLEMENTAR UN PROGRAMA DE ENTORNOS LABORALES SALUDABLES Y FOMENTO DE LA SALUD OCUPACIONAL	\$ 100,00
17	LOGRAR QUE EL 90% DE LAS FAMILIAS DEL MUNICIPIO TENGAN ACCESIBILIDAD A LOS SERVICIOS DE SALUD POR MEDIO DE ACCIONES DE ASEGURAMIENTO Y PRESTACIÓN DE SERVICIOS	\$ 2.165,00
<b>TOTAL</b>		<b>\$ 9.306,00</b>

**ARTICULO DECIMO TERCERO-.** Adóptese al plan territorial de salud del municipio de Sopó "CONSTRUYAMOS SALUD Y BIENESTAR SOCIAL" los anexos del Plan indicativo y plan de inversiones en salud (Anexo 2 en 1 folio y anexo 3 en 1 folio), y Autorícese al Alcalde municipal de Sopó, para hacer las modificaciones que sean necesarias e indispensables al Plan de Territorial de salud, de conformidad a las pautas fijadas por las normas vigentes y las estipuladas por el Ministerio de Salud y Protección Social, de acuerdo a los principios e intereses generales de la comunidad.

**ARTICULO DECIMO CUARTO** El presente acuerdo rige a partir de la fecha de su sanción y publicación.

Carrera 2 No 2 – 40, Piso 2 Parque Principal – Sopó Cundinamarca  
 Telefax: 091 857 2653 E - Mail: concejosopo\_secretaria@hotmail.com  
[www.concejosopo.com](http://www.concejosopo.com)



## **PUBLIQUESE, COMUNIQUESE Y CÚMPLASE**

Dado en el Recinto del Honorable Concejo Municipal de Sopó, a los veintidós (22) días del mes de mayo de 2012, una vez surtidos los dos (2) debates reglamentarios de que trata la ley 136 de 1994, así: primer debate en comisión primera permanente de Plan y Desarrollo los días siete (7), ocho (8) y once (11) de mayo de 2012, bajo la ponencia de la honorable Concejal **OSCAR ALBERTO ACERO QUINTERO** y aprobado en Plenaria el día veintidós (22) del mes de mayo de 2012.


**YEISON ENRIQUE ROZO GONZALEZ**

Presidente Concejo Municipal

**MIREYA EDILMA GONZALEZ MANCERA**

Secretaria General Concejo Municipal

Carrera 2 No 2 – 40, Piso 2 Parque Principal – Sopó Cundinamarca  
Telefax: 091 857 2653 E - Mail: [concejosopo\\_secretaria@hotmail.com](mailto:concejosopo_secretaria@hotmail.com)  
[www.concejosopo.com](http://www.concejosopo.com)



# CONCEJO MUNICIPAL DE SOPO

VISION CON CAPACIDAD DE GESTION

Nit. 832.003.491-5

## LA SECRETARIA GENERAL DEL CONCEJO MUNICIPAL DE SOPO, CUNDINAMARCA

### CERTIFICA

Que, el Proyecto de acuerdo No. 009 de 2012, "Por medio del cual se adopta el Plan territorial de salud **"CONSTRUYAMOS SALUD Y BIENESTAR SOCIAL"**, para el Municipio de Sopó 2012-2015" fue aprobado en sus debates reglamentarios, así: En comisión primera permanente de Plan y Desarrollo, los días siete (7), ocho (8) y once (11) de mayo de 2012 y en Sesión Plenaria el día veintidós (22) de mayo de dos mil doce (2012).

Se expide la presente Certificación en el Concejo Municipal de Sopó, a los veintidós (22) días del mes de mayo de dos mil doce (2012).

**MIREYA EDILMA GONZALEZ MANCERA**

Secretaria General Concejo Municipal

Carrera 2 No 2 – 40, Piso 2 Parque Principal – Sopó Cundinamarca  
Telefax: 091 857 2653 E - Mail: [concejosopo\\_secretaria@hotmail.com](mailto:concejosopo_secretaria@hotmail.com)  
[www.concejosopo.com](http://www.concejosopo.com)





# CONCEJO MUNICIPAL DE SOPO

VISION CON CAPACIDAD DE GESTION

Nit. 832.003.491-5

## LA SECRETARIA GENERAL DEL CONCEJO MUNICIPAL DE SOPO, CUNDINAMARCA

### CERTIFICA

Que, la comisión primera permanente de Plan y Desarrollo, se reunió los días siete (7), ocho (8) y once (11) de mayo de 2012 y la plenaria el día veintidós (22) de mayo de 2012, para estudio y aprobación en primero y segundo debate del proyecto de acuerdo No. 009 de 2012, "Por medio del cual se adopta el Plan territorial de salud **"CONSTRUYAMOS SALUD Y BIENESTAR SOCIAL"**, para el Municipio de Sopó 2012-2015".

Se expide la presente Certificación en el Concejo Municipal de Sopó, a los veintidós (22) días del mes de mayo de dos mil doce (2012).


**MIREYA EDILMA GONZALEZ MANCERA**

Secretaria General Concejo Municipal

Carrera 2 No 2 – 40, Piso 2 Parque Principal – Sopó Cundinamarca  
Telefax: 091 857 2653 E - Mail: [concejosopo\\_secretaria@hotmail.com](mailto:concejosopo_secretaria@hotmail.com)  
[www.concejosopo.com](http://www.concejosopo.com)



**SOPÓ**  
municipio verde



**DESPACHO ALCALDE**

**INFORME SECRETARIAL**

Hoy, 29 de mayo de 2012, informo al Señor Alcalde que fue recibido en esta Secretaria el Acuerdo 009 de 2012 "Por medio del cual se adopta el plan territorial de salud "CONSTRUYAMOS SALUD Y BIENESTAR SOCIAL" para el municipio de Sopó 2012-2015" el cual consta de 14 artículos.

Lo anterior para efectos de lo previsto en el Artículo 78 de la Ley 136 de 1.994

**SANDRA MILENA PATIÑO VENEGAS**  
Secretaria Ejecutiva Despacho Alcalde

\*\*\*\*\*

**ALCALDIA MUNICIPAL DE SOPO**

Sopó, 31 de mayo de 2012, en la fecha se **SANCIONA** el presente Acuerdo, el cual se sujeta a lo de Ley.

**SANCIONADO**

El Alcalde,

**RICARDO JERÓNIMO VALDERRAMA FONSECA**

La Secretaria,

**SANDRA MILENA PATIÑO VENEGAS**



Certificado No GP 021-1

Alcaldía municipal, carrera 3 No 2 - 45, Parque principal, Sopó, Cundinamarca  
Teléfonos 587.6644 / 857.2143 / 857.2656 Fax. extensión 624  
[www.sopo-cundinamarca.gov.co](http://www.sopo-cundinamarca.gov.co)



Certificado No SC 5042-1